



ДУНДГОВЬ АЙМГИЙН
СТАТИСТИКИЙН
ХЭЛТЭС



ДУНДГОВЬ АЙМГИЙН НИЙГЭМ, ЭДИЙН ЗАСГИЙН БАЙДАЛ

2023 | III

31

ГАРЧИГ

Нийгмийн үзүүлэлт:

I.	Нийгмийн даатгал.....	3
II.	Эрүүл мэнд.....	3
III.	Гэмт хэрэг.....	4
IV.	Гамшиг ослын мэдээ.....	5

Эдийн засгийн үзүүлэлт:

I.	Мөнгө, банк.....	5
II.	Төсөв.....	6
III.	Хэрэглээний бараа үйлчилгээний үнэ.....	7
IV.	Аж үйлдвэр.....	8

Хавсралт хүснэгтүүд

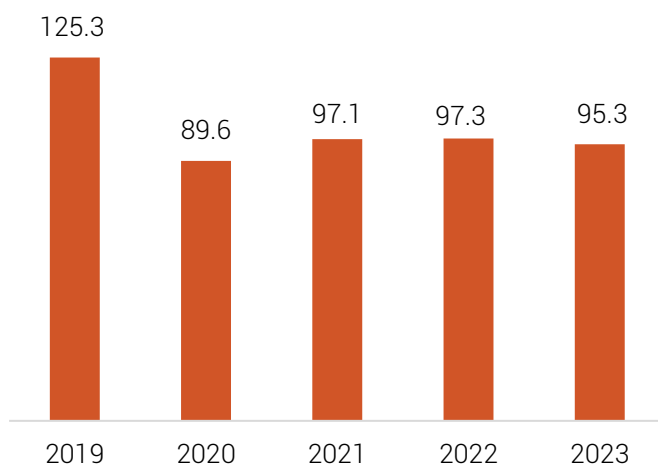


Нийгмийн даатгалын сангийн орлого 1.3 тэрбум төгрөгөөр нэмэгджээ

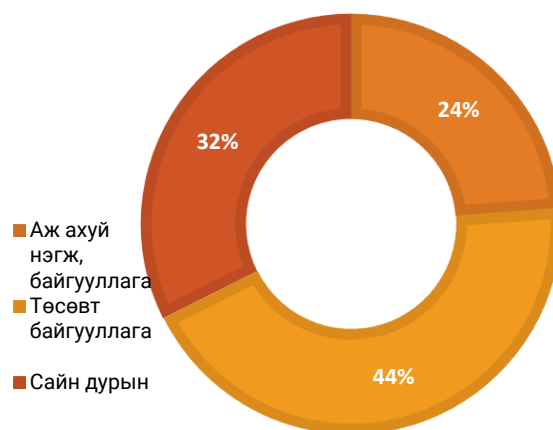
Аймгийн нийгмийн даатгалын сангийн орлого 2023 оны 3 сарын байдлаар 15.5 тэрбум төгрөг, зарлага 14.9 тэрбум төгрөг болж, өмнөх оны мөн үеийнхээс орлого 1.1 тэрбум төгрөгөөр буюу 7.7 хувиар, зарлага 1.9 тэрбум төгрөг буюу 15.7 хувиар тус тус өссөн байна.

Аймгийн Нийгмийн даатгалын хэлтсийн мэдээгээр нийгмийн даатгалд 2023 оны 3 сарын байдлаар 8191 хүн шимтгэл төлөгч, даатгуулагчаар бүртгэгдсэний 1953 хүн буюу 23.8 хувь нь аж ахуйн нэгж, байгууллагаас, 3588 хүн буюу 43.8 хувь нь төсөвт байгууллагаас, 2650 хүн буюу 32.4 хувь нь сайн дураар шимтгэл төлсөн нь өнгөрсөн оны мөн үетэй харьцуулахад төсөвт байгууллагын даатгуулагч, аж ахуй нэгж байгууллагын даатгуулагч, сайн дурын даатгуулагч тус тус буурсан байна.

ЗУРАГ 1. НИЙГМИЙН ДААТГАЛЫН ШИМТГЭЛИЙН ОРЛОГЫН ГҮЙЦЭТГЭЛ /Хувиар/



ЗУРАГ 2. НИЙГМИЙН ДААТГАЛЫН ШИМТГЭЛ ТӨЛӨГЧ /Хувиар/



Нийгмийн даатгалын сангаас олгосон тэтгэврийн хэмжээ 2023 оны 3 сарын байдлаар 13.1 тэрбум төгрөг болж, үүний 86.4 хувийг өндөр настны, 8.1 хувийг хөгжлийн бэрхшээлтэй иргэдийн, 2.4 хувийг тэжээгчээ алдсаны, 3.2 хувийг цэргийн тэтгэвэр эзэлж байна.

Эхний 3 сарын байдлаар тэтгэврийн даатгалын сангаас тэтгэвэр авагч хүн 8277 байна. Нийт тэтгэвэр авагчдын 85.6 хувь буюу 7088 хүн өндөр насны, 9.7 хувь буюу 801 хүн тахир дутуугийн, 2.7 хувь буюу 227 хүн тэжээгчээ алдсаны, 1.9 хувь буюу 161 хүн нь цэргийн тэтгэвэр авагчид байна.

Эхний 3 сарын байдлаар тэтгэмжийн даатгалын сангаас тэтгэмж авагчид 526, ҮОМШӨ-ний даатгалын сангаас тэтгэвэр, тэтгэмж авагчид 16, ажилгүйдлийн даатгалын сангаас ажилгүйдлийн тэтгэмж авагч 76 хүн байна.

Тухайн сарын байдлаар эрүүл мэндийн даатгалд даатгуулагчийн тоо 9574 байгаагийн 75.6 хувь буюу 7240 төр хариуцах иргэд, 18.6 хувь буюу 1809 малчид, 0.5 хувь буюу 44 оюутан суралцагсад, 5.0 хувь нь буюу 481 аж ахуй нэгжийн эзэн, хувиараа хөдөлмөр эрхлэгч иргэн байна.

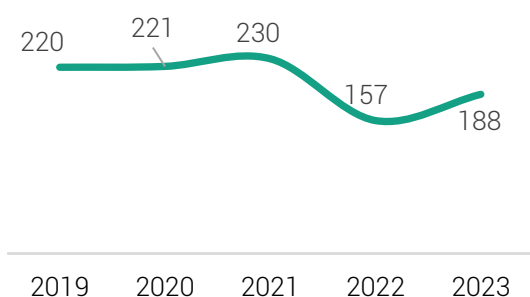


Төрөлт өмнөх оны мөн үеэс 17.0 хувиар өссөн байна

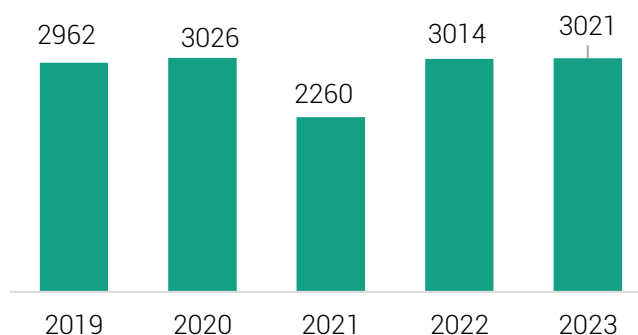
Эрүүл мэндийн газрын мэдээгээр аймгийн хэмжээнд 2023 оны 03 сарын байдлаар 186 эх төрсөн ба нийт 188 хүүхэд амьд төрсөн нь өнгөрсөн оны мөн үеэс 17.0 хувиар буюу 27 төрөлтөөр өссөн байна. Төрсөн эхчүүдийн 93.1 хувь нь аймгийн нэгдсэн эмнэлэгт төрсөн байна. Тус аймагт 3 сарын байдлаар 0-1 насны хүүхдийн 1 эндэгдэл бүртгэгдсэн байна. Нас баралтын 47 тохиолдол бүртгэгдсэн бөгөөд өнгөрсөн оны мөн үеэс 17 тохиолдлоор буурсан. Нас баралтыг шалтгаанаар нь авч үзвэл хорт хавдрын нас баралт 16 буюу 34.0 хувийг эзэлж байна.

Тухайн жилийн эхний 3 сарын байдлаар стационарит шинээр 3116 эмчлүүлэгч хэвтэж, 3021 эмчлүүлэгч эмнэлгээс гарсан бөгөөд нийт 22634 ор хоног ашиглаж, дундаж ор хоног 7.5 байна.

ЗУРАГ 3. ТӨРСӨН ХҮҮХДИЙН ТОО



ЗУРАГ 4. ЭМЧЛЭГДЭЖ ГАРСАН ХҮНИЙ ТОО



2023 оны жилийн эхний 3 сарын байдлаар 44907 амбулаторийн үзлэг бүртгэгдсэнээс урьдчилан сэргийлэх үзлэг 21.4 хувь, өвчний учир амбулаторийн үзлэг 67.1 хувь, идэвхтэй хяналт 6.6 хувь, гэрийн идэвхтэй үзлэг 3.1 хувь, гэрийн дуудлагын үзлэг 1.8 хувийг эзэлж байна. Нийт үзлэгт хамрагдсан хүмүүсийн 33.3 хувь нь эрэгтэй, 66.7 хувь нь эмэгтэй хүн байна.

Халдварт өвчний 101 тохиолдол бүртгэгдээд байгаа нь өмнөх оны мөн үетэй харьцуулахад 10000 хүн амд ногдох халдварт өвчнөөр өвчлөгчдийн тоо 21.3 болж өмнөх оны мөн үеэс 2630 тохиолдол буюу 554.8 хувиар буурсан байна.

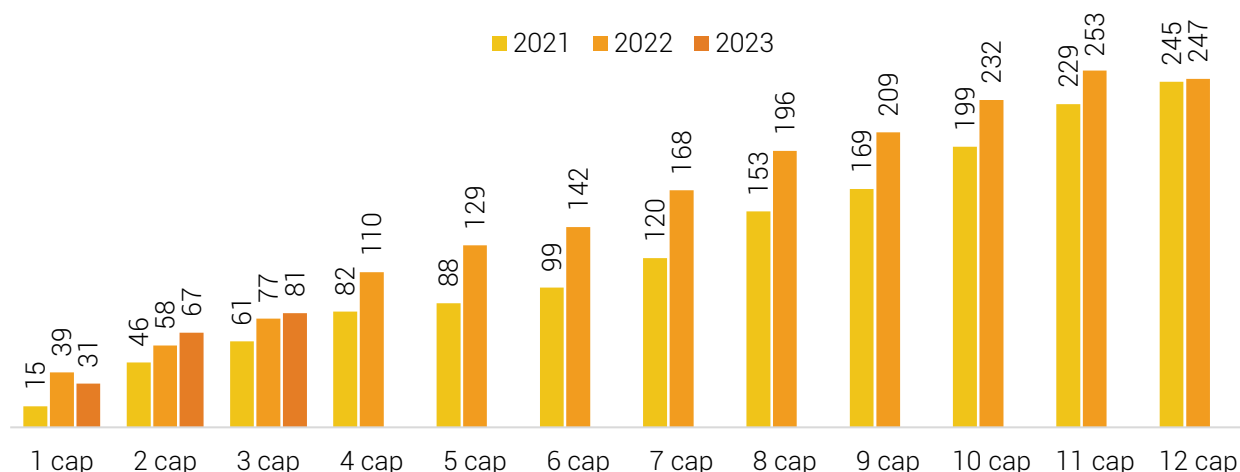


Эрүүлжүүлэгдсэн хүний тоо 10 болж өмнөх оны мөн үеэс 92(90.2%) хүнээр буурсан байна.

Дундговь аймаг дахь Цагдаагийн газар нь 2023 оны 03 сарын байдлаар иргэн, хуулийн этгээдээс гэмт хэрэг, зөрчлийн шинжтэй 407 гомдол, мэдээлэл хүлээн авч шалгасан нь өмнөх оны мөн үетэй харьцуулбал 34(-8.4%)-р буурсан байна.

2023 оны эхний 03 сард улсын хэмжээнд 10167 гэмт хэрэг бүртгэгдсэний 81(0.8%) нь Дундговь аймагт бүртгэгдсэн гэмт хэрэг эзэлж, өмнөх оны мөн үеэс 4(5.2%) хэргээр гэмт хэрэг өссөн байна.

ЗУРАГ 5. 2023 ОНЫ 03 САРД БҮРТГЭГДСЭН ГЭМТ ХЭРЭГ / Өмнөх 2 оны мөн үетэй харьцуулснаар/



Бүртгэгдсэн нийт 81 гэмт хэргийг өмнөх оны мөн үетэй харьцуулахад хүнийг санаатай алах гэмт хэрэг гараагүй байна. Хүний эрүүл мэндийн халдашгүй байдлын эсрэг гэмт хэрэг 9(40.9%) хэргээр, хулгайлах гэмт хэрэг 4(36.4%) хэргээр, дээрэмдэх гэмт хэрэг 1(2 дахин) хэргээр, залилах гэмт хэрэг 2(14.3%) хэргээр өссөн бол хүнийг амиа хорлох нөхцөл байдалд хүргэх хэрэг 2 хэргээр, мал хулгайлах гэмт хэрэг 1(33.3%) хэргээр, хүчиндэх гэмт хэрэг 1(33.3%) хэргээр, хөдөлгөөний аюулгүй байдал, тээврийн хэрэгслийн ашиглалтын журмын эсрэг гэмт хэрэг 1(14.3%) хэргээр, хүнийг санаатай алах гэмт хэрэг 3(3 дахин) хэргээр, бусад гэмт хэрэг 3(30.0%) хэргээр, хүрээлэн байгаа орчны эсрэг гэмт хэрэг 1 хэргээр буурсан байна.

Гэмт хэргийн улмаас 2 хүн нас барж, 81 иргэн хохирч, 37 хүн гэмтсэн нь өмнөх оны мөн үетэй харьцуулбал, хохирсон хүний тоо 3(3.8%) хүнээр, гэмт хэргийн улмаас гэмтсэн хүний тоо 10(37.0%) хүнээр өссөн бол нас барсан хүний тоо 6(75.5%) хүнээр буурсан байна.

Гэмт хэрэгт нийт 52 хүн холбогдон шалгагдсан нь өмнөх оны мөн үетэй харьцуулахад 6(13.0%) хүнээр өссөн.

Нийт гэмт хэргийн 20(24.7%) нь согтуугаар, 12(14.8%) нь эмэгтэй хүн оролцсон, 4(4.9%) нь гэр бүлийн хүчирхийллийн улмаас үйлдэгдсэн, 1(1.2%) нь хүүхэд оролцсон гэмт хэрэг байна. Бүлэглэн гүйцэтгэсэн гэмт хэрэг гараагүй байна.

Аймгийн хэмжээнд 2023 оны 03 сарын байдлаар 4419 зөрчил шалгасан нь өмнөх оны мөн үеэс 319(7.3%) зөрчлөөр өссөн үзүүлэлттэй байна. Зөрчил гаргасан 4303 иргэнийг 172.8 сая төгрөгөөр торгосон байна. Үүнээс тээврийн хэрэгслийн хөдөлгөөний аюулгүй байдал, ашиглалтын журмын эсрэг хэргээр 66 хүнийг торгон, тээврийн хэрэгсэл жолоодох эрхийг нь хасаж, 35 хүнд баривчлах, 19 хүнд саатуулах шийтгэл тус тус ногдуулсан байна.

Нийт 10 хүн эрүүлжүүлэгдсэн нь өмнөх оны мөн үеэс 92(90.2%) хүнээр буурсан байна.



Малын гоц халдварт өвчин өнгөрсөн оны мөн үеэс 5 дахин өссөн байна

Аймгийн Онцгой байдлын газраас ирсэн мэдээгээр 2023 оны 03 дугаар сарын байдлаар аюулт үзэгдэл, ослын 32 дуудлага бүртгэгдсэн байна.

Үүнээс объектийн гал түймрийн дуудлага 11 удаа бүртгэгдсэн нь өмнөх оны мөн үетэй

харьцуулахад нэмэгдсэн үзүүлэлттэй байгаа нь иргэдийн санамсар, болгоомжгүй үйл ажиллагаанаас болж гал түймрийн тоо, хохирол өсөх магадлалтай байгаа тул гал түймрийн аюулаас урьдчилан сэргийлэх арга хэмжээг эрчимжүүлэн ажиллаж байна.

Мөн малын гоц халдварт мялзан өвчин 10 суманд 15 тохиолдол гарч хорио цээрийн дэглэмийг сум орон нутгаас хэрэгжүүлэн ажиллаж байгаа бөгөөд бог малын мялзан өвчний нөхцөл байдалтай холбогдуулан аймгийн Онцгой комиссоос ажлын хэсэг гарч бүх сумдад ажиллаж уг өвчинтэй тэмцэх ажлыг эрчимжүүлэх талаар сумдад үүрэг чиглэлийг өгсөн.



Нийт гарсан төлийн 99.8 хувь бойжиж байна

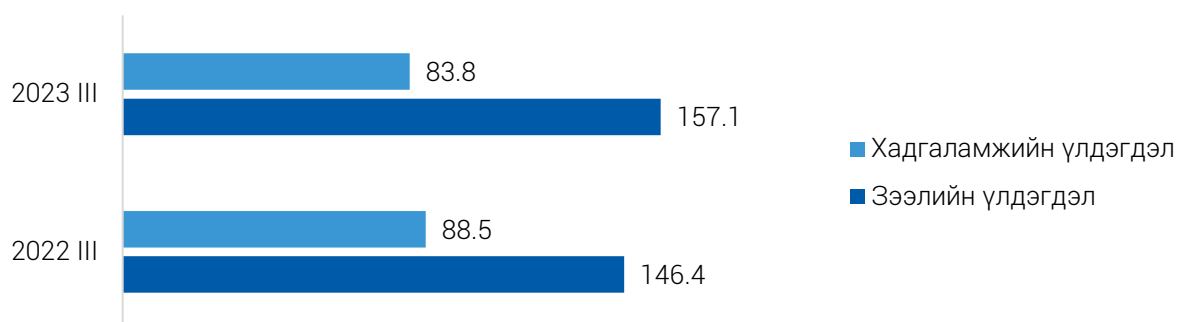
Аймгийн хэмжээгээр энэ оны 3 сарын байдлаар оны эхний төллөх насны хээлтэгч малын 27.5 хувь буюу 429.4 мянган хээлтэгч мал төллөж, гарсан төл 99.8 хувь буюу 428.8 мянган төл бойжиж байна. Өнгөрсөн оны мөн үетэй харьцуулахад төлөлсөн хээлтэгч 35.3 хувь, бойжсон төл 35.4 хувиар тус тус буурсан байна.



Банкны зээлийн үлдэгдэл өмнөх оны мөн үеэс 7.3 хувиар өсжээ

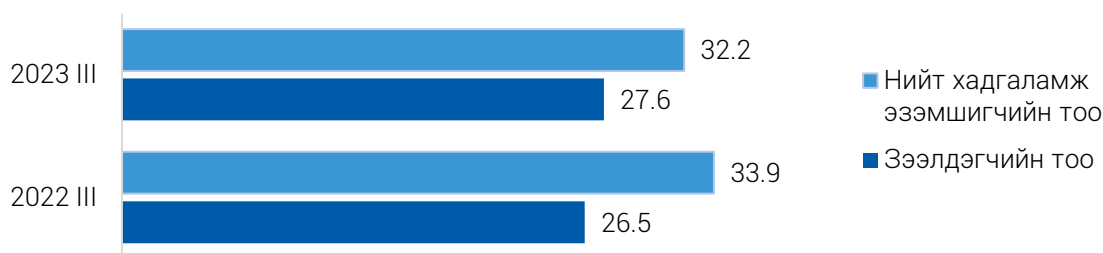
Тус аймагт нийт 34 банкны салбар нэгжид 176 хүн ажиллаж байна. Банкны зээлийн үлдэгдэл өмнөх оны мөн үеэс 7.3 хувиар өсч, 157.1 тэрбум төгрөг болжээ. Үүнээс анхаарал хандуулах зээл 1.6 тэрбум төгрөг, чанаргүй зээл 1.5 тэрбум төгрөгийн үлдэгдэлтэй болж өмнөх оны мөн үеэс анхаарал хандуулах зээл 24.8 хувь, чанаргүй зээл 36.4 хувиар тус тус өссөн байна.

ЗУРАГ 6. БАНКНЫ ХАДГАЛАМЖИЙН ҮЛДЭГДЭЛ, ЗЭЭЛИЙН ӨРИЙН ҮЛДЭГДЭЛ, тэрбум төгрөгөөр



Нийт зээлийн үлдэгдлийн 2.0 хувийг анхаарал хандуулах ба чанаргүй зээл эзэлж байна. Нийт хадгаламжийн үлдэгдэл өмнөх оны мөн үеэс 5.3 хувиар буурч, 83.8 тэрбум төгрөг болжээ.

ЗУРАГ 7. БАНКНЫ ХАДГАЛАМЖ ЭЗЭМШИГЧ, ЗЭЭЛДЭГЧИЙН ТОО, /мянган хүн, дансны тоогоор/



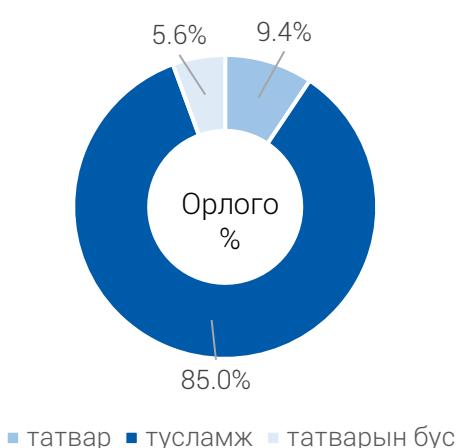
Улсын төвлөрсөн төсөвт оруулбал зохих орлогын төлөвлөгөө 174.1 хувьтай байна

Санхүү, төрийн сангийн хэлтэс болон Татварын хэлтсийн мэдээгээр 2023 оны 3 сарын байдлаар орон нутгийн төсвийн орлогын төлөвлөгөөний биелэлт 79.4 хувьтай буюу 2.8 тэрбум төгрөгийн гүйцэтгэлтэй байна. Үүнээс гадна улсын төвлөрсөн төсөвт оруулбал зохих орлогын төлөвлөгөө 174.1 хувьтай буюу 0.7 тэрбум төгрөгийн орлогыг улсын төвлөрсөн төсөвт оруулаад байна. Улсын болон орон нутгийн төсөвт нийт дүнгээр 3.5 тэрбум төгрөгийн орлого оруулж, аймгийн дүнгээр орлогын төлөвлөгөөний биелэлт 89.2 хувьтай байна.

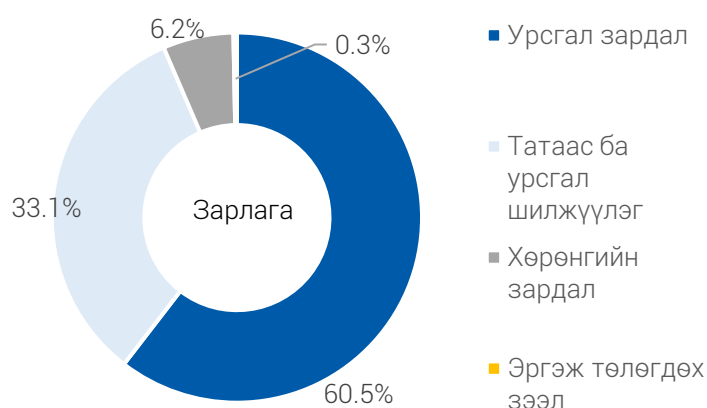
Тусламжийн орлогыг оруулан тооцсоноор аймгийн хэмжээний нийт орлого ба тусламж 18.8 тэрбум төгрөг болж, төлөвлөгөөний биелэлт 95.7 хувьтай байна.

Орон нутгийн төсвийн орлогын төлөвлөгөөг Говь-Угтаал, Цагаандэлгэр, Гурвансайхан, Хулд, Эрдэнэдалай сумд 1.7-39.4 хувиар буюу 1.0-39.6 сая төгрөгөөр тасалдуулсан бол бусад сумд 5.9-262.3 хувиар давуулан биелүүлсэн байна.

ЗУРАГ 8. АЙМГИЙН ТӨСВИЙН ОРЛОГЫН БҮТЭЦ /хувиар/



ЗУРАГ 9. АЙМГИЙН ТӨСВИЙН ЗАРЛАГЫН БҮТЭЦ/хувиар/



2023 оны 3 сарын байдлаар орон нутгийн төсвийн байгууллагын зарлагын нийт дүн 8.2 тэрбум төгрөг болж өмнөх оны мөн үетэй харьцуулахад 5.2 хувиар буурсан байна. Зардлын төрлөөр авч үзвэл цалин хөлс нэмэгдэл урамшууллын зардал өмнөх оны мөн үеэс 26.1 хувиар буурч, 1.5 тэрбум төгрөг болсон нь нийт зардлын 18.9 хувийг эзэлж байна. Ажил олгогчоос нийгмийн даатгалд төлөх шимтгэл өмнөх оноос 18.9 хувиар буурч, 0.2 тэрбум төгрөг болсон байна.

Тухайн сарын байдлаар өмнөх оны мөн үетэй харьцуулбал бусад урсгал шилжүүлэг 99.3, бусдаар гүйцэтгүүлсэн ажил үйлчилгээний төлбөр хураамж 53.6 хувиар, Засгийн газрын дотоод шилжүүлэг 25.6 хувиар тус тус буурсан бол бусад зардал 28.3-155.4 хувиар өссөн байна.

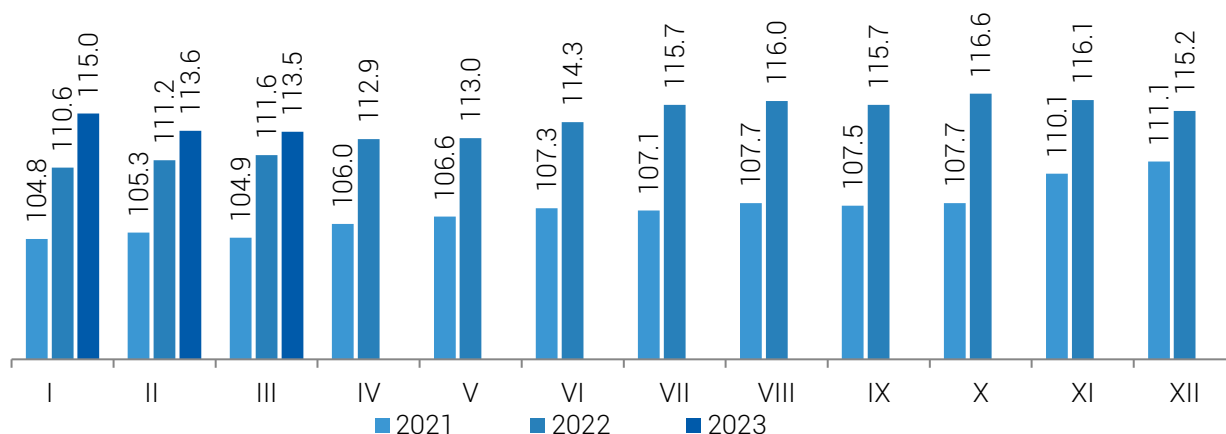


Хэрэглээний бараа үйлчилгээний үнэ үнийн индекс өмнөх оны мөн үеээс 13.5 хувиар өссөн байна.

Хэрэглээний үнийн индекс нь хэрэглэгчдийн худалдаж авсан бараа, үйлчилгээний нэр төрөл, чанар өөрчлөлтгүй тогтвортой байхад үнэ дунджаар хэрхэн өөрчлөгдөж буйг хэмжих үзүүлэлт бөгөөд нэг өрхөөр биш, нийт өрхөөр тооцсон үнийн дундаж өөрчлөлтийг харуулна. Тус аймагт 2023 оны 3 сарын байдлаар хэрэглээний үнийн индекс 2022 оны 3 сартай харьцуулахад 13.5 хувиар өсжээ.

Хэрэглээний үнийн индекс 13.5 хувиар өсөхөд хүнсний бараа согтууруулах бус ундааны бүлэг 20.2 хувиар, согтууруулах ундаа, тамхи мансууруулах бодис 13.6 хувиар, хувцас бөс бараа гутлын бүлэг 20.0 хувь өссөн, орон сууц, ус, цахилгаан, хийн болон бусад түлшний бүлэг 4.0 хувиар өссөн, гэр ахуйн тавилга, гэр ахуйн барааны бүлэг 16.2 хувь, эм тариа эмчилгээний бүлэг 12.8 хувиар, тээврийн бүлэг 5.6 хувиар өссөн нь нөлөөлсөн байна.

ЗУРАГ 10. ДУНДГОВЬ АЙМГИЙН ХЭРЭГЛЭЭНИЙ ҮНИЙН ИНДЕКС /Өмнөх оны мөн үетэй харьцуулснаар



2023 оны 03 сарын байдлаар Сайнцагаан сумын хүнсний зах, дэлгүүрт худалдаалагдаж байгаа хүнсний гол нэрийн бараа, бензин, дизель түлшний үнийг орууллаа.

ХҮСНЭГТ 1. ХҮНСНИЙ ГОЛ НЭРИЙН БАРААНЫ ҮНЭ /7 хоногоор/

№	Барааны нэр, төрөл	III/06	III/13	III/20	III/27
1	Гурил, 1-р зэрэг, кг	2 450	2 450	2 450	2 450
2	Хонины мах, кг	11 000	10 000	11 000	11 250
3	Үхрийн мах, кг	0	0	14 000	14 000
4	Ямааны ястай мах, кг	9 000	8 000	9 000	9 250
5	Элсэн чихэр, кг	3 580	3 580	3 580	3 480
6	Цагаан будаа, кг	3 730	3 730	3 730	3 700
7	Шингэн сүү, л	4 000	4 000	4 500	4 500

8	Ноолуурын үнэ 1 кг	100 000	100 000	120 000	120 000
9	Бензин А-80, 1литр	2 510	2 510	2 510	2 510
10	Бензин А-92, 1литр	2 530	2 530	2 530	2 530
11	Дизель түлш 1 литр	3 980	3 980	3 980	3 980
12	Боодолтой өвс 1 ш	16 000	16 000	16 000	16 000



Аж үйлдвэрийн бүтээгдэхүүн үйлдвэрлэл өнгөрсөн оны мөн үеэс 2.2 дахин өсжээ

Аж үйлдвэрийн бүтээгдэхүүн үйлдвэрлэлт 2023 оны эхний 3 сарын байдлаар 9.1 тэрбум төгрөг болж өнгөрсөн оны мөн үеэс 2.2 дахин өссөн байна. Энэхүү өсөлтөд уул уурхай олборлох үйлдвэрлэл 3.6 дахин өссөн нь голлон нөлөөлсөн байна.

Эб	107	105	109	106	-	-	-	-	-	-	-
МУЭтөв	191	293	282	687	-	57	-	-	-	-	-

* Эрүүл мэндийн газрын мэдээгээр

ХҮСНЭГТ 4. НИЙГМИЙН ДААТГАЛЫН ШИМТГЭЛИЙН ОРЛОГО, ТЭТГЭВЭРИЙН САНХҮҮЖИЛТ
/мян.төг/

Сумд	Н.Д.Шимтгэлийн орлого			Тэтгэвэрийн санхүүжилт		
	төл	гүйц	хувь	олгох	олгосон	хувь
Дүн	4 332 651.2	4 127 457.8	95.3	13 136 719.5	13 136 719.5	100.0
Сайнцагаан	2 480 428.5	2 500 259.5	100.8	4 798 731.4	4 798 731.4	100.0
Адаацаг	130 218.1	109 162.0	83.8	694 877.0	694 877.0	100.0
Баянжаргалан	112 921.3	99 277.6	87.9	286 867.2	286 867.2	100.0
Говь-Угтаал	147 731.3	142 358.5	96.4	467 583.1	467 583.1	100.0
Гурвансайхан	128 940.2	116 546.9	90.4	555 729.4	555 729.4	100.0
Дэлгэрхангай	153 949.9	132 628.5	86.2	617 056.8	617 056.8	100.0
Дэлгэрцогт	99 396.2	98 446.8	99.0	502 951.3	502 951.3	100.0
Дэрэн	104 082.8	97 974.4	94.1	577 088.9	577 088.9	100.0
Луус	112 937.6	98 417.4	87.1	538 694.0	538 694.0	100.0
Өлзийт	141 471.9	124 900.6	88.3	670 384.5	670 384.5	100.0
Өндөршил	116 943.7	102 715.8	87.8	398 987.5	398 987.5	100.0
Сайхан-Овоо	111 968.5	77 090.2	68.8	503 716.5	503 716.5	100.0
Хулд	138 115.0	94 494.9	68.4	650 429.3	650 429.3	100.0
Цагаандэлгэр	68 001.2	56 772.3	83.5	270 759.5	270 759.5	100.0
Эрдэнэдалай	285 545.1	276 412.5	96.8	1 602 863.2	1 602 863.2	100.0

ХҮСНЭГТ 5. НИЙГМИЙН ДААТГАЛЫН ОРЛОГО, ЗАРЛАГА/сая.төг/

Үзүүлэлтүүд	2022 оны III сар	2023 оны III сар			2023 III 2022 III хувь
		Төлөвлөгөө	Гүйцэтгэл	Хувь	
Нийгмийн даатгалын сангийн орлого	14 367.60	6 450.50	15 470.70	239.84	107.68
Үүнээс					
Тэтгэврийн даатгалын сангийн	12 965.90	5 703.00	13 914.00	243.98	107.31
Тэтгэмжийн даатгалын сангийн	407.90	358.80	363.10	101.20	89.02
Эрүүл мэндийн даатгалын сангийн	631.00	.00	793.20	.00	125.71
ҮОМШӨ*-ний даатгалын сангийн	195.50	329.70	248.30	75.31	127.01
Ажилгүйдлийн даатгалын сангийн	167.30	59.00	152.10	257.80	90.91
Нийгмийн даатгалын сангийн зарлага	12 977.30	22 108.90	14 885.80	67.33	114.71
Үүнээс					
Тэтгэврийн даатгалын сангийн	11 634.90	14 060.20	13 111.60	93.25	112.69
Тэтгэмжийн даатгалын сангийн	397.60	7 793.50	503.20	6.46	126.56
Эрүүл мэндийн даатгалын сангийн	624.60	.00	782.60	.00	125.30
ҮОМШӨ*-ний даатгалын сангийн	157.10	58.20	335.30	576.12	213.43

Ажилгүйдлийн даатгалын сангийн	163.10	197.00	153.10	77.72	93.87
--------------------------------	--------	--------	--------	-------	-------

ХҮСНЭГТ 6. ГЭМТ ХЭРГИЙН МЭДЭЭ-1

Үзүүлэлт	2022 III	2023 III	22/21 хувь
Оны эхний 18 ба түүнээс дээш насны хүний тоо	30773	30578	99.4
Бүх хэрэг	77	81	105.2
Хүнийг санаатай алах гэмт хэрэг	3	0	-
Хүчиндэх гэмт хэрэг	3	2	66.7
Хүнийг амиа хорлох нөхцөл байдалд хүргэх	2	0	-
Дээрэмдэх гэмт хэрэг	1	2	200.0
Хүрээлэн байгаа орчны эсрэг	1	0	0.0
Танхайн хэрэг	0	0	-
Хүний эрүүл мэндийн халдашгүй байдлын эсрэг	22	31	140.9
Бусдын эд хөрөнгийн хулгай	11	15	136.4
Малын хулгай	3	2	66.7
Тээврийн хэрэгслийн хөдөлгөөний аюулгүй байдал, ашиглалтын журмын эсрэг хэрэг	7	6	85.7
Залилангийн хэрэг	14	16	114.3
Эдийн засгийн гэмт хэрэг	0	0	-
Бусад	10	7	70.0
Эмэгтэй хүн оролцсон	5	7	12.0
Согтуугаар	21	20	95.2
Бүлэглэж	2	0	-
Хүүхэд оролцсон	2	1	-
Гэр бүлийн хүчирхийллийн улмаас	7	4	57.1
Хөнгөн	58	71	122.4
Хүнд	1	5	500.0
Гэмт хэрэгт холбогдогсод	46	52	113.0
Учирсан бүх хохирол /сая.төг/	283.2	283.2	100.0
Нөхөн төлүүлсэн хохирол /сая.төг/	98.6	120.0	121.7
Илрүүлэлтийн хувь	41.8	45.6	109.1
18 аас дээш насны 10000 хүнд ногдох бүртгэгдсэн гэмт хэргийн тоо	25	26	105.9

ХҮСНЭГТ 7. ГЭМТ ХЭРГИЙН МЭДЭЭ-2

№	Үзүүлэлтүүд	2022 III	2023 III	2022/2021 хувь
1	Гэмт хэргийн улмаас:	35	39	111.4
	Нас барсан	8	2	-
	Гэмтсэн	27	37	137.0
2	Зам тээврийн осолын улмаас:	6	5	83.3
	Нас барсан	1	2	200.0
	Гэмтсэн	5	3	60.0
3	Гэмт хэргийн улмаас хохирсон хүний тоо /Үүнээс/	78	81	103.8
	Эмэгтэй	35	27	77.1
	7 хүртэлх насны	1	2	200.0
	8-13 насны	1	1	100.0
	14-17 насны	5	2	40.0
4	Бүх хүлээн авсан өргөдөл, гомдол мэдээлэл	407	373	91.6
	Бүх шийдвэрлэсэн гэмт хэргийн шинжтэй ӨГМ	135	163	120.7
	Хэрэг бүртгэлтийн хэрэг нээсэн	47	65	138.3
	Хэрэг бүртгэлтийн хэрэг нээхээс татгалзсан	54	74	137.0
	Харьяаллын дагуу шилжүүлсэн	1	2	200.0
	Үлдэгдэл	33	22	66.7
	Бүх шийдсэнээс 5 хоногт шийдвэрлэсэн	17	20	117.6
	6-ба түүнээс дээш	85	121	142.4
5	Бүх шийдвэрлэсэн захиргааны зөрчлийн шинжтэй өргөдөл гомдол мэдээлэл /Үүнд/	272	210	77.2
	5 хоногт	216	163	75.5
	6 ба түүнээс дээш	53	37	69.8
	Үлдэгдэл	3	10	333.3
6	Нийт зөрчил	4118	4419	107.3
7	Торгуулийн арга хэмжээ авсан			
	ЗЦТасгаас илрүүлсэн	2722	2808	103.2
	НХЖХТасгаас илрүүлсэн	1396	1611	115.4
8	Тээврийн хэрэгсэл жолоодох эрх хасч, торгосон	106	66	62.3
9	Баривчлагдсан хүн	22	35	159.1
10	Журамласан тээврийн хэрэгсэл	89	53	59.6
11	Эрүүлжүүлэгдсэн хүн	102	10	9.8
12	Саатуулагдсан хүн		19	-
13	Зөрчлийн хуулиар арга хэмжээ авагдсан			
	Хүний тоо	3982	4303	108.1
	Мөнгөн дүн /сая.төг/	156.9	172.8	110.1

ХҮСНЭГТ 8. ДУНДГОВЬ АЙМАГ ДАХЬ БАНКНЫ САЛБАРЫН МЭДЭЭ/Сая.төгрөг, тоогоор/

Үзүүлэлт			Үлдэгдэл		2023/2022 хувь
			2022 III	2023 III	
Зээл	Нийт зээлийн үлдэгдэл		146 410.7	157 114.9	107.3
	Үүнээс :	Анхаарал хандуулах зээлийн үлдэгдэл	1 244.0	1 552.1	124.8
		Чанаргүй зээлийн үлдэгдэл	1 128.8	1 539.9	136.4
Татан төвлөрүүлсэн хөрөнгө	Нийт харилцахын үлдэгдэл		19 372.0	24 688.1	127.4
	Үүнээс :	Иргэдийн харилцахын үлдэгдэл	12 343.5	15 651.8	126.8
		Нийт хадгаламжийн үлдэгдэл		88 512.3	83 780.1
	:	Иргэдийн хадгаламжийн үлдэгдэл	88 308.6	83 755.0	94.8
		Хугацаагүй хадгаламжийн үлдэгдэл	13 715.5	11 572.6	84.4
		Хугацаатай хадгаламжийн үлдэгдэл	74 796.7	72 207.4	96.5
Тоон мэдээлэл	Нийт банкны салбар, нэгжийн тоо		34	34	100.0
	Нийт банкны салбар, нэгжийн ажилтнуудын тоо		170	176	103.5
	Нийт зээлдэгчийн тоо (дансны тоогоор)		26 471	27 561	104.1
	Нийт харилцах данс эзэмшигчийн тоо (дансн тоогоор)		67 684	88 305	130.5
	Нийт хадгаламжийн данс эзэмшигчийн тоо (дансны тоогоор)		33 940	32 210	113.7
	Нийт АТМ-ны тоо		21	18	85.7
	Нийт төлбөрийн карт эзэмшигчийн тоо		45 372	45 527	100.3

ХҮСНЭГТ 9. ОРОН НУТГИЙН ТӨСВИЙН ОРЛОГЫН МЭДЭЭ, сая төгрөгөөр

Үзүүлэлт	мөр	2022 III	2023 III			23/22
			төл	гүйц	хувь	хувь
Нийт тэнцвэржүүлсэн орлого /тусламжийн дүн/	1	19 227.5	19 659.3	18 810.7	95.7	97.8
А.Урсгал орлого	2	1 958.4	3 543.8	2 765.7	78.0	141.2
I.Татварын орлого	3	1 380.0	1 429.6	1 767.7	123.7	128.1
1.1 Хүн амын орлогын албан татвар	4	1 134.8	1 146.2	1 263.6	110.2	111.4
1.1 Цалин хөлс болон түүнтэй адилтгах орлогын татвар	5	1 061.7	1 121.3	1 177.9	105.1	111.0
Хувь хүний орлогын албан татварын буцаалт	6	.0	- 22.6	.0	0.0	-
1.2 үйл ажиллагааны орлого	7	40.2	38.5	55.5	144.3	138.1
1.3 Хөрөнгө борлуулсаны	8	30.3	9.0	29.3	326.1	96.9
1.5 Бусад татвар	9	2.6	.0	.8	-	31.1
2.Хөрөнгийн татвар/ҮХХболон буу/	10	61.9	28.8	87.3	303.3	141.1
3. Авто тээврийн хэрэгслийн	11	25.4	8.6	57.8	-	227.3
4. Бусад татвар	12	158.0	246.0	359.0	146.0	227.2
4.1 Улсын тэмдэгтийн	13	39.2	35.8	27.0	75.4	68.8
4.2 Ашигт малтмал нөөцийн	14	2.4	4.4	.8	-	33.4
4.3 Газрын төлбөр	15	90.3	143.7	295.3	205.5	327.0
4.5 Хог хаягдалын үйлчилгээний	16	19.9	33.2	28.9	87.2	145.3
4.6 Усны төлбөр	17	1.9	28.9	2.1	-	108.2
4.7.Бусад	18	4.2	.0	4.9	-	116.9
II.Татварын бус орлого	20	578.3	2 114.2	998.0	47.2	101.6
2.1 Төсөвт байгууллагын өөрийн орлого	21	306.0	1 806.5	652.6	36.1	213.3
2.2 Бусад нэр заагдаагүй	22	272.3	307.7	345.4	112.2	126.8
Б. Хөрөнгийн орлого	23	4.2	10.5	55.1	524.7	1310.2
В.Тусламжийн орлого	24	17 264.9	16 105.1	15 989.9	99.3	92.6
1.Улсын төсвөөс авсан санхүүгийн дэмжлэг	25	3 652.6	3 533.1	3 533.1	100.0	96.7
Орон нутгийн хөгжлийн нэгдсэн сангийн орлогын шилжүүлгээс санхүүжих	27	1 098.3	1 325.6	1 325.6	100.0	120.7
Төсвөөс санхүүжих	29	9 771.7	8 865.1	8 749.9	98.7	89.5
Аймаг нийслэлээс авсан татаас	30	2 742.3	2 381.2	2 381.2	100.0	86.8
Орон нутгийн төсвийн орлого /тусламжийн орлого ороогүй /	31	1 962.6	3 554.3	2 820.8	79.4	143.7
Улсын төсөвт төвлөрүүлж байгаа орлого	32	721.1	410.6	715.1	174.1	99.2
Аймгийн нийт орлого	33	2 683.7	3 964.9	3 535.9	89.2	131.8

ХҮСНЭГТ 10.ОРОН НУТГИЙН ТӨСВИЙН ЗАРЛАГЫН ДҮН, сар бүрийн эцэст, сая төгрөгөөр

Зарлагын төрөл	2022 III	2023 III			2023 III/ 2022 III
		Төлөвлөгөө	Гүйцэтгэл	Хувь	
Нийт зарлага	8 651.3	18 950.9	8 200.8	43.3	94.8
Цалин хөлс болон нэмэгдэл урамшил	2 086.0	1 900.6	1 540.8	81.1	73.9
Ажил олгогчоос нийгмийн даатгалд төлөх шимтгэл	247.2	236.5	180.2	81.1	72.9
Байр ашиглалттай холбоотой тогтмол зардал	1 816.7	2 437.9	2 330.8	76.2	128.3
Хангамж бараа материалын зардал	58.7	169.8	91.4	53.8	155.6
Норматив зардал	.0	.5	.0	-	-
Эд хогшил урсгал засварын зардал	13.6	100.6	34.7	34.5	255.4
Томилолтын зардал	15.9	50.5	36.2	71.7	227.1
Бусдаар гүйцэтгүүлсэн ажил үйлчилгээний төлбөр хураамж	189.6	134.6	88.0	65.4	46.4
Бараа үйлчилгээний бусад зардал	362.7	2 469.3	655.3	26.5	180.7
Хувийн хэвшлийн байгууллагад олгох татаас	.0	331.7	328.8	99.1	-
Засгийн газрын дотоод шилжүүлэг	3 202.6	2 485.2	2 381.2	95.8	74.4
Бусад урсгал шилжүүлэг	338.9	75.7	2.5	3.2	.7
Хөрөнгийн зардал	319.3	5 736.6	505.8	8.8	158.4
Эргэж төлөгдөх зээл	.0	2 821.7	25.0	-	-

ХҮСНЭГТ 11. ТӨСВИЙН ОРЛОГЫН ТӨЛӨВЛӨГӨӨНИЙ БИЕЛЭЛТ сар бүрийн эцэст, мян.төг

Сумд	2023 I-III			2023 III сар		
	төлөвлөгөө	гүйцэтгэл	хувь	төлөвлөгөө	гүйцэтгэл	хувь
Дүн	1978714.2	2728028.0	137.9	798757.4	1253957.1	157.0
Сайнцагаан	917421.5	1185596.1	129.2	340850.5	627911.7	184.2
Адаацаг	38478.4	49895.7	129.7	14580.0	17857.9	122.5
Баянжаргалан	44298.9	160515.8	362.3	22555.0	117130.6	519.3
Говь-Угтаал	69640.5	55197.5	79.3	43443.5	30409.3	70.0
Гурвансайхан	105389.0	103634.2	98.3	73264.0	63111.5	86.1
Дэлгэрхангай	75939.1	107718.3	141.8	31300.0	55371.7	176.9
Дэлгэрцогт	32720.4	40193.5	122.8	12710.0	14790.8	116.4
Дэрэн	33083.3	41639.2	125.9	13510.0	10226.3	75.7
Луус	34282.1	36312.1	105.9	14310.0	12479.4	87.2
Өлзийт	55180.0	97115.6	176.0	19110.0	75915.0	397.3
Өндөршил	34441.7	49617.2	144.1	13790.0	24001.3	174.0
Сайхан-Овоо	37520.0	52703.0	140.5	14300.0	24868.1	173.9
Хулд	48520.0	32137.7	66.2	18562.0	17107.7	92.2
Цагаандэлгэр	23035.1	21997.4	95.5	8642.0	7770.3	89.9

Эрдэнэдалай	100575.0	60978.3	60.6	43175.0	17782.6	41.2
Дундговь	328189.2	632776.4	192.8	114655.4	137222.9	119.7

ХҮСНЭГТ 12. ГОЛ НЭР ТӨРЛИЙН БҮТЭЭГДЭХҮҮНИЙ 3-Р САРЫН ҮНИЙН МЭДЭЭ/аймгаар/

Нэр төрөл		Дундговь	Говьсүмбэр	Өмнөговь	Дорноговь
1	Гурил, дээд зэрэг /Алтантариа/	2 850	2 400	2 737	2 500
2	Гурил, 1-р зэрэг /Алтантариа/	2 450	2 200	2 327	2 000
3	Гурил, 2-р зэрэг /Алтантариа/	2 200	1 250	1 545	1 750
4	Гоймон, /Алтан тариа/, туузан 320 г-тай	1 983	1 817	1 763	1 783
5	Талх, орон нутгийн үйлдвэрийн	2 200	2 400	2 433	2 367
6	Гурилан боов,0.450г, /аймгийн үйлдвэрийн/	5 967	5 000	4 650	4 233
7	Жигнэмэг /наша марка/150-180г, цайны/	2 997	1 975	1 860	1 900
8	Цагаан будаа, задгай, кг	3 697	3 600	3 725	3 633
9	Шар будаа, задгай, кг	3 230	3 875	3 250	3 200
10	Хонины мах, кг	11 000	10 000	13 000	12 000
11	Адууны мах, кг	8 500	-	11 000	-
12	Ямааны мах, кг	9 000	8 500	10 000	9 500
13	Дотор мах, цувдай, цусгүй	3 000	-	5 000	3 667
14	Хиам чанасан, 1кг	13 000	-	-	14 167
15	Сүү, задгай, л	4 250	4 500	5 000	3 500
16	Сүү савласан,1л. Шимт сүү	5 083	4 817	4 830	4 867
17	Хорхой ааруул, задгай, чихэртэй	30 000	21 000	25 000	22 500
18	Өндөг,ш,дотоод	567	500	560	533
19	Ургамлын тос, 1литр, Олайна	10 767	11 400	10 367	10 067
20	Өөхөн тос, кг	-	-	500	3 000
21	Шар тос, кг	31 000	35 000	35 000	30 500
22	Цөцгийн тос, задгай, кг	11 667	9 800	12 300	9 750
23	Төмс дотоод, кг	1 497	2 000	2 133	1 800
24	Лууван хятад, кг	2 063	2 100	2 550	3 000
25	Байцаа хятад, кг	1 997	2 567	2 563	2 500
26	Сонгино хятад, кг	3 163	3 967	2 867	3 467
27	Элсэн чихэр, кг, орос	3 480	3 350	3 640	3 467
28	Хатуу чихэр, орос, кг, /Барбарис/	12 567	8 800	13 750	12 700
29	Шоколад, "Alpen gold"	3 650	4 033	3 630	3 250
30	Давс, цагаан, 1 кг, йоджуулсан	2 847	2 617	3 090	2 567
31	Майноз, /Золотой 500г/	6 730	5 950	6 777	6 667
32	Кетчуп, 900г, Чили Полиш	2 800	4 300	3 130	3 150
33	Ногоон цай, Stimo, савласан 90г	3 200	4 025	2 330	2 883
34	Байхуу цай, Lipton, 20 ширхэгтэй	4 800	4 600	3 847	4 300
35	Цагаан архи, 0.75 ARKHI EXPORT	25 633	23 750	24 833	23 817
36	Пиво, "Cass", 0.5л	4 113	4 150	3 947	3 067
37	Янжуур тамхи, /Esse/, саарал	4 000	3 850	3 760	3 100
38	Янжуур тамхи, /Улаан шонхор/,Монгол тамхи	2 917	2 650	2 233	3 067
39	Бензин, А-80, 1 литр	2 510	2 460	2 395	2 490
40	Бензин, А-92, 1 литр	2 530	2 480	2 547	2 520
41	Дизель түлш, 1 литр	3 980	3 940	3 990	3 957

ХҮСНЭГТ 13. ДУНДГОВЬ АЙМГИЙН ХЭРЭГЛЭЭНИЙ ҮНИЙН ИНДЕКС

Барааны бүлгээр	2023 III	2023 III
	2022 III	2022 XII
ЕРӨНХИЙ ИНДЕКС	113.5	102.7
01. ХҮНСНИЙ БАРАА, СОГТУУРУУЛАХ БУС УНДАА	120.2	107.6
01.1 ХҮНСНИЙ БАРАА	119.3	108.3
01.1.1 ТАЛХ, ГУРИЛ, БУДАА	129.6	104.1
01.1.2 МАХ, МАХАН БҮТЭЭГДЭХҮҮН	101.0	122.4
01.1.3 ЗАГАС, ДАЛАЙН БҮТЭЭГДЭХҮҮН	118.1	102.5
01.1.4 СҮҮ, СҮҮН БҮТЭЭГДЭХҮҮН, ӨНДӨГ	128.2	115.9
01.1.5 ТӨРӨЛ БҮРИЙН ӨӨХ, ТОС	151.1	103.1
01.1.6 ЖИМС, ЖИМСГЭНЭ	93.8	96.0
01.1.7 ХҮНСНИЙ НОГОО	125.2	102.2
01.1.8 СААХАР, ЖИМСНИЙ ЧАНАМАЛ, ЗӨГИЙН БАЛ, ЧИХЭР	123.0	104.1
01.1.9 БЭЛЭН ХООЛ, ХҮНСНИЙ БУСАД БҮТЭЭГДЭХҮҮН	115.9	102.5
01.2 СОГТУУРУУЛАХ БУС УНДАА	127.8	101.8
02. СОГТУУРУУЛАХ УНДАА, ТАМХИ, МАНСУУРУУЛАХ БОДИС	113.6	101.3
02.1 СОГТУУРУУЛАХ УНДАА	120.7	103.2
02.2 ТАМХИ	110.6	100.5
03. ХУВЦАС, БӨС БАРАА ГУТАЛ	120.0	102.2
03.1 ХУВЦАС, БӨС БАРАА	118.8	102.6
03.1.1 ХӨВӨН, БӨС БАРАА	116.3	105.7
03.1.2 БҮХ ТӨРЛИЙН ХУВЦАС	119.6	102.4
03.1.3 ЖИЖИГ ЭДЛЭЛ, ХЭРЭГСЭЛ	110.1	101.1
03.2 ГУТАЛ	122.0	101.5
04. ОРОН СУУЦ, УС, ЦАХИЛГААН, ХИЙН БОЛОН БУСАД ТҮЛШ	104.0	100.5
04.1 ОРОН СУУЦНЫ БОДИТ ТҮРЭЭС	100.0	100.0
04.2 ОРОН СУУЦНЫ ТЕХНИКИЙН БОЛОН ЗАСВАРЫН ҮЙЛЧИЛГЭЭ	109.4	101.1
04.3 УСАН ХАНГАМЖ БОЛОН ОРОН СУУЦНЫ БУСАД ҮЙЛЧИЛГЭЭ	100.0	100.0
04.5 ЦАХИЛГААН, ХИЙН БОЛОН БУСАД ТҮЛШ	100.0	100.0
Барааны бүлгээр	2023 III	2023 III
	2022 III	2022 XII
05. ГЭР АХУЙН ТАВИЛГА, ГЭР АХУЙН БАРАА	116.2	102.6
05.1 ГЭР АХУЙН ТАВИЛГА, ХЭРЭГСЭЛ, ХИВС БОЛОН ШАЛНЫ БУСАД ДЭВСГЭР	112.4	100.4
05.2 ГЭР АХУЙН ОЁМОЛ, НЭХМЭЛ ЭДЛЭЛ	130.2	112.2
05.3 ГЭР АХУЙН ЦАХИЛГААН БАРАА	107.0	100.0
05.4 ГЭР АХУЙН ШИЛЭН ЭДЛЭЛ, САВ СУУЛГА	109.3	101.4
05.5 ГЭР АХУЙ, ЦЭЦЭРЛЭГИЙН ЗОРИУЛАЛТТАЙ ХӨДӨЛМӨРИЙН БАГАЖ ХЭРЭГСЭЛ	126.2	106.0
05.6 ГЭР АХУЙН ЦЭВЭРЛЭГЭЭНИЙ БОЛОН БУСАД ЖИЖИГ БАРАА ГЭРИЙН БУСАД ҮЙЛЧИЛГЭЭ	127.7	105.0
06. ЭМ, ТАРИА, ЭМНЭЛГИЙН ҮЙЛЧИЛГЭЭ	112.8	102.8
06.1 ЭМ, ТАРИА, ЭМНЭЛГИЙН ХЭРЭГСЭЛ	118.6	103.9
06.2 АМБУЛТОРЫН ҮЙЛЧИЛГЭЭ	100.0	100.0
06.3 ЭМНЭЛЭГТ ХЭВТЭЖ ҮЗҮҮЛСЭН ҮЙЛЧИЛГЭЭ	100.0	100.0
07. ТЭЭВЭР	105.6	100.0
07.1 ТЭЭВРИЙН ХЭРГСЭЛИЙН ХУДАЛДАН АВАЛТ	100.0	100.0
07.2 ХУВИЙН ТЭЭВРИЙН ХЭРЭГСЛИЙН ЗАСВАР, ҮЙЛЧИЛГЭЭ	109.0	100.0
07.3 ТЭЭВРИЙН ҮЙЛЧИЛГЭЭ	100.0	100.0
08. ХОЛБООНЫ ХЭРЭГСЭЛ, ШУУДАНГИЙН ҮЙЛЧИЛГЭЭ	100.9	100.6
08.2 МЭДЭЭЛЭЛ ХОЛБООНЫ ХЭРЭГСЭЛ	102.7	101.7
08.3 МЭДЭЭЛЭЛ, ХОЛБООНЫ ҮЙЛЧИЛГЭЭ	100.0	100.0
09. АМРАЛТ, ЧӨЛӨӨТ ЦАГ, СОЁЛЫН БАРАА ҮЙЛЧИЛГЭЭ	116.7	106.0
09.1 ДУУ, ДҮРС, ГЭРЭЛ ЗУРАГ, МЭДЭЭЛЛИЙГ БОЛОВСРУУЛАХ ТОНОГ ТӨХӨӨРӨМЖ	106.4	106.4
09.2 ЧӨЛӨӨТ ЦАГ, СОЁЛЫН ҮЙЛЧИЛГЭЭ	100.0	100.0
09.3 НОМ, СОНИН, БИЧГИЙН ХЭРЭГСЭЛ	122.0	107.6
10. БОЛОВСРОЛЫН ҮЙЛЧИЛГЭЭ	100.0	100.0
11. ЗОЧИД БУУДАЛ, НИЙТИЙН ХООЛ, ДОТУУР БАЙРНЫ ҮЙЛЧИЛГЭЭ	157.1	100.0
11.1 НИЙТИЙН ХООЛНЫ ҮЙЛЧИЛГЭЭ	157.9	100.0
11.2 ЗОЧИД БУУДАЛ, ДОТУУР БАЙРНЫ ҮЙЛЧИЛГЭЭ	100.0	100.0
12. БУСАД БАРАА, ҮЙЛЧИЛГЭЭ	118.0	101.1
12.1 ХУВЬ ХҮНД ХАНДСАН ҮЙЛЧИЛГЭЭ	119.6	101.2
12.3 ХУВЬ ХҮНИЙ ЭД ЗҮЙЛ, ХЭРЭГЛЭЛ	108.7	100.2

12.5 ДААТГАЛ
12.6 САНХҮҮГИЙН ҮЙЛЧИЛГЭЭ

118.7
100.0

118.7
100.0

ХҮСНЭГТ 14. ГОЛ НЭРИЙН БҮТЭЭГДЭХҮҮНИЙ ҮЙЛДВЭРЛЭЛТ

Гол нэр төрлийн бүтээгдэхүүн	Хэмжих нэгж	2022 III	2023 III	2023/2022 хувь
Нүүрс	мян.тн	23.0	62.8	273.0
Жонш	мян.тн	0.0	0.6	-
Гөлтгөнө	мян.тн	0.0	0.0	-
Дулааны эрчим хүч	мян.гкал	48.6	58.2	119.8
Хүснэгт, маягт	х.д.х	56.0	61.4	109.6
Талх	тн	22.0	23.7	107.7
Нарийн боов	тн	36.9	39.5	107.0
Чихэр	тн	1.1	0.6	54.5
Архи	мян.л	4.6	2.1	45.7
Хэрчсэн гурил	тн	4.2	3.9	92.9
Сүү, тараг	мян.л	0.0	0.0	-
Хоормог	мян.л	0.1	0.1	-
Ааруул	тн	0.0	0.1	-
Модон эдлэл	мян.төг	66581.2	114807.5	172.4
Түгээсэн цэвэр ус	мян.т ³	64.6	26.3	40.7
Сувагжуулалт	мян.м ³	43.2	17.7	41.0
Оёдол эсгүүр	мян.төг	9280.0	5655.0	60.9

ХҮСНЭГТ 15. АЖ ҮЙЛДВЭРИЙН БҮТЭЭГДЭХҮҮН ҮЙЛДВЭРЛЭЛТ (сая.төг)

Аж үйлдвэрийн салбар	2022 III	2023 III	2023/2022
Нийт дүн	4 077.5	9 093.7	223.0%
Уул уурхай олборлолт	1 755.5	6 289.4	358.3%
Чулуун нүүрс олборлолт	1 454.2	6 093.1	419.0%
Хүрэн нүүрс олборлолт	301.3	117.2	38.9%
Дээрх ангилалд ороогүй бусад ашигт малтмалын олборлолт	.0	79.1	-
Боловсруулах үйлдвэрлэл	394.6	488.8	123.9%
Хүнсний бусад бүтээгдэхүүн үйлдвэрлэл	315.6	361.4	114.5%
Малын тэжээлийн үйлдвэрлэл	.0	3.5	-
Үслэг арьсан хувцаснаас бусад хувцас үйлдвэрлэл	9.3	5.7	61.3%
Модон, үйсэн, үртсэн болон холтсон бүтээгдэхүүний үйлдвэрлэл	66.6	114.8	172.4%
Хэвлэх болон хэвлэлийн туслах үйл ажиллагаа	3.1	3.4	109.7%
Цахилгаан, хий, уур, агааржуулалт	1 437.3	1 752.7	121.9%
Уур, агааржуулагчийн хангамжийн үйл ажиллагаа	1 437.3	1 752.7	121.9%
Ус хангамж; сувагжилтын систем, хог хаягдал зайлуулах болон хүрээлэн буй орчныг дахин сэргээх үйл ажиллагаа	490.1	562.8	114.8%
Ус хуримтлуулах, ариутгах, түгээх үйл ажиллагаа	399.6	419.7	105.0%
Хог хаягдлыг цуглуулах	90.5	143.1	158.1%

ХҮСНЭГТ 16. ХАА-Н БҮТЭЭГДЭХҮҮНИЙ ҮНИЙН МЭДЭЭ

Үзүүлэлт		Хэмжих нэгж	2022 оны 12 сар	2023 он		
				1 р сар	2 р сар	3 р сар
1. Малын үнэ /мян.төг/						
Тэмээ						
Нас гүйцсэн	эр	тол	1 683.3	1 726.9	1665.0	1709.1
	эм	тол	1 412.5	1 415.4	1415.0	1404.5
Өсвөр насны	эр	тол	1 031.8	1 009.1	995.0	975.0
	эм	тол	990.9	990.0	955.0	935.0
Адуу						
Нас гүйцсэн	эр	тол	1 153.6	1 250.0	1250.0	1254.5
	эм	тол	1 082.3	1 146.2	1110.0	1145.5
Өсвөр насны	эр	тол	819.2	827.3	754.5	775.0
	эм	тол	788.5	772.7	727.3	760.0
Үхэр						
Нас гүйцсэн	эр	тол	1 569.2	1 576.9	1585.0	1577.3
	эм	тол	1319.2	1 408.3	1320.0	1372.7
Өсвөр насны	эр	тол	807.7	783.3	700.0	697.8
	эм	тол	773.1	755.6	680.0	670.0
Бог мал						
Нас гүйцсэн хонь	эр	тол	212.3	209.6	217.3	220.0
	эм	тол	146.4	158.3	153.6	155.9
Нас гүйцсэн ямаа	эр	тол	151.0	157.7	160.9	159.1
	эм	тол	111.4	108.8	110.5	108.2
2. Малын гаралтай бүтээгдэхүүний үнэ /мян.төг/						
Тэмээний ноос		кг				
Ямааны ноолуур		кг				
Тэмээний шир		ш	15.0	23.0	25.0	30.0
Адууны шир		ш	5.0	12.0	10.0	10.0
-2 м-ээс доош хэмжээтэй үхрийн шир		ш	8.0	10.0	10.0	0
-2 м-ээс дээш хэмжээтэй үхрийн шир		ш		.0		
Хонины ноостой, өлөн гэдэстэй арьс		ш	4.0	2.0	2.0	2.0
Ямааны ноолууртай, өлөн арьс		ш	35.0	42.0	43.0	40.0

Мэдээлэл авах холбоосууд:

<http://www.dundgovi.nso.mn/>

<http://www.1212.mn/>

Дараагийн мэдээ тархаах хуваарь:

2023 оны 5 дугаар сарын 15



Дундговь аймгийн статистикийн хэлтсийн
хэлтсийн

дарга Б.Энхтуяа

Утас: (976)-70593777

Дундговь аймгийн статистикийн

Ахлах мэргэжилтэн Т.Бямбасүрэн

Мэргэжилтэн С.Доржханд

Мэргэжилтэн Н.Давааням

Мэргэжилтэн Г.Ариунжаргал

Утас: (976)-70593715

    /StatisticMGL  Dundgovi@nso.mn  70593715