



ДУНДГОВЬ АЙМГИЙН
СТАТИСТИКИЙН
ХЭЛТЭС



ДУНДГОВЬ АЙМГИЙН НИЙГЭМ, ЭДИЙН ЗАСГИЙН БАЙДАЛ

2023 | IV



ГАРЧИГ

Нийгмийн үзүүлэлт:

I.	Нийгмийн даатгал.....	3
II.	Эрүүл мэнд.....	3
III.	Гэмт хэрэг.....	4
IV.	Гамшиг ослын мэдээ.....	5

Эдийн засгийн үзүүлэлт:

I.	Мөнгө, банк.....	5
II.	Төсөв.....	6
III.	Хэрэглээний бараа үйлчилгээний үнэ.....	7
IV.	Хөдөө аж ахуй.....	8
V.	Аж үйлдвэр.....	8

Хавсралт хүснэгтүүд

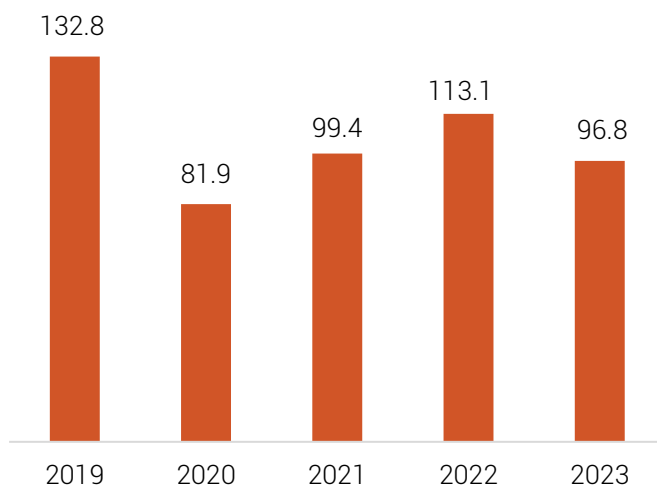


Нийгмийн даатгалын сангийн орлого 0.7 тэрбум төгрөгөөр буурчээ

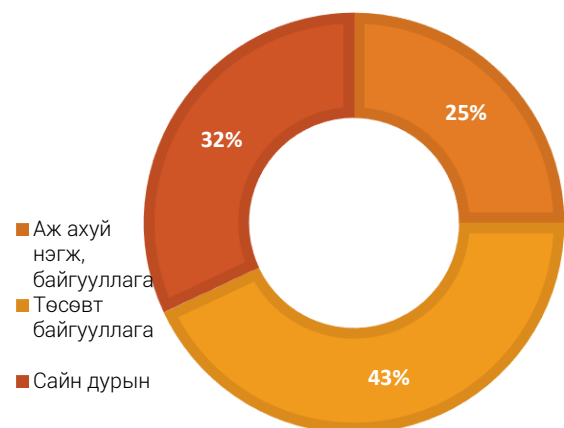
Аймгийн нийгмийн даатгалын сангийн орлого 2023 оны 4 сарын байдлаар 20.5 тэрбум төгрөг, зарлага 19.8 тэрбум төгрөг болж, өмнөх оны мөн үеийнхээс орлого 0.7 тэрбум төгрөгөөр буюу 3.0 хувиар буурч, зарлага 0.1 тэрбум төгрөг буюу 0.2 хувиар өссөн байна.

Аймгийн Нийгмийн даатгалын хэлтсийн мэдээгээр нийгмийн даатгалд 2023 оны эхний 4 сарын байдлаар 8507 хүн шимтгэл төлөгч, даатгуулагчаар бүртгэгдсэний 2098 хүн буюу 24.7 хувь нь аж ахуйн нэгж, байгууллагаас, 3648 хүн буюу 42.9 хувь нь төсөвт байгууллагаас, 2761 хүн буюу 32.5 хувь нь сайн дураар шимтгэл төлсөн нь өмнөх оны мөн үетэй харьцуулахад, аж ахуйн нэгж байгууллагын даатгуулагч өсч, төсөвт байгууллагын даатгуулагч, сайн дурын даатгуулагч тус тус буурсан байна.

ЗУРАГ 1. НИЙГМИЙН ДААТГАЛЫН ШИМТГЭЛИЙН ОРЛОГЫН ГҮЙЦЭТГЭЛ /хувиар/



ЗУРАГ 2. НИЙГМИЙН ДААТГАЛЫН ШИМТГЭЛ ТӨЛӨГЧ /хувиар/



Нийгмийн даатгалын сангаас олгосон тэтгэврийн хэмжээ 2023 оны эхний 4 сарын байдлаар 17.5 тэрбум төгрөг болж, үүний 86.4 хувийг өндөр настны, 8.0 хувийг хөгжлийн бэрхшээлтэй иргэдийн, 2.4 хувийг тэжээгчээ алдсаны, 3.2 хувийг цэргийн тэтгэвэр эзэлж байна.

Эхний 4 сарын байдлаар тэтгэврийн даатгалын сангаас тэтгэвэр авагч хүн 8309 байна. Нийт тэтгэвэр авагчдын 85.5 хувь буюу 7103 хүн өндөр насны, 9.8 хувь буюу 814 хүн тахир дутуугийн, 2.8 хувь буюу 229 хүн тэжээгчээ алдсаны, 1.9 хувь буюу 162 хүн нь цэргийн тэтгэвэр авагчид байна.

Эхний 4 сарын байдлаар тэтгэмжийн даатгалын сангаас тэтгэмж авагчид 708, ҮОМШӨ-ний даатгалын сангаас тэтгэвэр, тэтгэмж авагчид 16, ажилгүйдлийн даатгалын сангаас ажилгүйдлийн тэтгэмж авагч 103 хүн байна.

Тухайн сарын байдлаар эрүүл мэндийн даатгалд даатгуулагчийн тоо 9987 байгаагийн 72.2 хувь буюу 7214 төр хариуцах иргэд, 20.7 хувь буюу 2071 малчид, 0.7 хувь буюу 73 оюутан

суралцагсад, 6.3 хувь нь буюу 629 аж ахуй нэгжийн эзэн, хувиараа хөдөлмөр эрхлэгч иргэн байна.

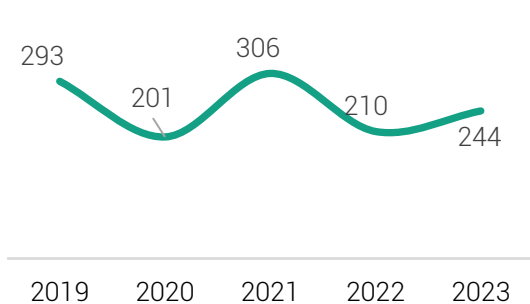


Төрөлт өмнөх оны мөн үеээс 14.2 хувиар өссөн байна

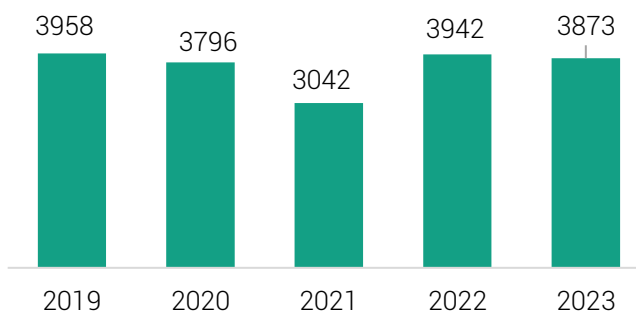
Эрүүл мэндийн газрын мэдээгээр аймгийн хэмжээнд 2023 оны эхний 4 сарын байдлаар 242 эх төрсөн ба нийт 244 хүүхэд амьд төрсөн нь өмнөх оны мөн үеэс 14.2 хувиар буюу 30 төрөлтөөр өсжээ. Төрсөн эхчүүдийн 94.6 хувь нь аймгийн нэгдсэн эмнэлэгт төрсөн байна. Тус аймагт эхний 4 сарын байдлаар 0-1 насны хүүхдийн 1 эндэгдэл бүртгэгджээ. Нас баралтын 67 тохиолдол бүртгэгдсэн бөгөөд өмнөх оны мөн үеэс 13 тохиолдлоор буурсан. Нас баралтыг шалтгаанаар нь авч үзвэл хорт хавдрын нас баралт 25 буюу 37.3 хувийг эзэлж байна.

Тухайн жилийн эхний 4 сарын байдлаар стационарит шинээр 3918 эмчлүүлэгч хэвтэж, 3873 эмчлүүлэгч эмнэлгээс гарсан бөгөөд нийт 29025 ор хоног ашиглаж, дундаж ор хоног 7.5 байна.

ЗУРАГ 3. ТӨРСӨН ХҮҮХДИЙН ТОО



ЗУРАГ 4. ЭМЧЛЭГДЭЖ ГАРСАН ХҮНИЙ ТОО



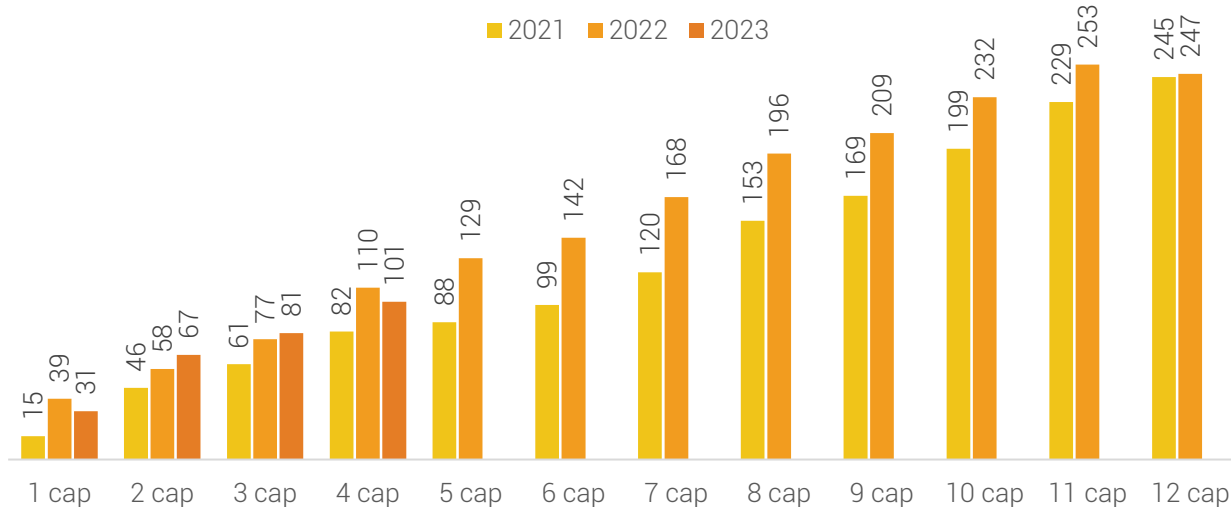
2023 оны жилийн эхний 4 сарын байдлаар 60032 амбулаторийн үзлэг бүртгэгдсэнээс урьдчилан сэргийлэх үзлэг 23.7 хувь, өвчний учир амбулаторийн үзлэг 64.8 хувь, идэвхтэй хяналт 6.5 хувь, гэрийн идэвхтэй үзлэг 3.3 хувь, гэрийн дуудлагын үзлэг 1.6 хувийг эзэлж байна. Нийт үзлэгт хамрагдсан хүмүүсийн 33.3 хувь нь эрэгтэй, 66.7 хувь нь эмэгтэй хүн байна. Халдварт өвчний 168 тохиолдол бүртгэгдээд байгаа нь өмнөх оны мөн үетэй харьцуулахад 10000 хүн амд ногдох халдварт өвчнөөр өвчлөгчдийн тоо 35.7 болж өмнөх оны мөн үеэс 2744 тохиолдол буюу 543.1 хувиар буурсан байна.



Бүртгэгдсэн гэм хэргийн тоо 101 болж өмнөх оны мөн үеэс 8.2 хувиар буурсан байна.

Дундговь аймаг дахь Цагдаагийн газар нь 2023 оны эхний 4 сарын байдлаар иргэн, хуулийн этгээдээс гэмт хэрэг, зөрчлийн шинжтэй 494 гомдол, мэдээлэл хүлээн авч шалгасан нь өмнөх оны мөн үетэй харьцуулбал 66 (11.8%)-р буурсан байна. 2023 оны эхний 4 сард улсын хэмжээнд 13593 гэмт хэрэг бүртгэгдсэний 101 (0.7%) нь Дундговь аймагт бүртгэгдсэн гэмт хэрэг эзэлж, өмнөх оны мөн үеэс 9 (8.2%) хэргээр гэмт хэрэг буурсан байна.

ЗУРАГ 5. 2023 ОНЫ 4 САРД БҮРТГЭГДСЭН ГЭМТ ХЭРЭГ / Өмнөх 2 оны мөн үетэй харьцуулснаар/



Бүртгэгдсэн нийт 101 гэмт хэргийг өмнөх оны мөн үетэй харьцуулахад хүнийг санаатай алах гэмт хэрэг гараагүй байна. Хүний эрүүл мэндийн халдашгүй байдлын эсрэг гэмт хэрэг 8 (26.0%) хэргээр, хулгайлах гэмт хэрэг 3 (15.8%) хэргээр, дээрэмдэх гэмт хэрэг 2 (2 дахин) хэргээр, хүнийг амиа хорлох нөхцөл байдалд хүргэх хэрэг 2 (2 дахин) хэргээр өссөн бол мал хулгайлах гэмт хэрэг 5 (71.4%) хэргээр, хүчиндэх гэмт хэрэг 2 (50.0%) хэргээр, хөдөлгөөний аюулгүй байдал, тээврийн хэрэгслийн ашиглалтын журмын эсрэг гэмт хэрэг 1 (12.5%) хэргээр, хүнийг санаатай алах гэмт хэрэг 3 (3 дахин) хэргээр, бусад гэмт хэрэг 5 (36.0%) хэргээр, хүрээлэн байгаа орчны эсрэг гэмт хэрэг 3 (3 дахин) хэргээр, залилах гэмт хэрэг 2 (10.5%) хэргээр буурсан байна.

Гэмт хэргийн улмаас 2 хүн нас барж, 101 иргэн хохирч, 42 хүн гэмтсэн нь өмнөх оны мөн үетэй харьцуулбал гэмт хэргийн улмаас гэмтсэн хүний тоо 10 (31.0%) хүнээр өссөн бол хохирсон хүний тоо 14 (12.2%) хүнээр нас барсан хүний тоо 4 (75.0%) хүнээр буурсан байна.

Гэмт хэрэгт нийт 65 хүн холбогдон шалгагдсан нь өмнөх оны мөн үетэй харьцуулахад ижил түвшинд байна.

Нийт гэмт хэргийн 24 (23.8%) нь согтуугаар, 14 (13.9%) нь эмэгтэй хүн оролцсон, 4 (4.0%) нь гэр бүлийн хүчирхийллийн улмаас үйлдэгдсэн, 1(1.0%) нь хүүхэд оролцсон гэмт хэрэг байна. Бүлэглэн гүйцэтгэсэн гэмт хэрэг гараагүй байна.

Аймгийн хэмжээнд 2023 оны 04 сарын байдлаар 6622 зөрчил шалгасан нь өмнөх оны мөн үеэс 1284 (24.1%) зөрчлөөр өссөн үзүүлэлттэй байна. Зөрчил гаргасан 6453 иргэнийг 286.2 сая төгрөгөөр торгосон байна. Үүнээс тээврийн хэрэгслийн хөдөлгөөний аюулгүй байдал, ашиглалтын журмын эсрэг хэргээр 98 хүнийг торгон, тээврийн хэрэгсэл жолоодох эрхийг нь хасаж, 56 хүнд баривчлах, 25 хүнд саатуулах шийтгэл тус тус ногдуулсан байна.

Нийт 23 хүн эрүүлжүүлэгдсэн нь өмнөх оны мөн үеэс 121 (84.0%) хүнээр буурсан байна.



Малын гоц халдварт өвчин өмнөх оны мөн үеэс 3.4 дахин өссөн байна

Аймгийн Онцгой байдлын газраас ирсэн мэдээгээр 2023 оны 4 сарын байдлаар аюулт үзэгдэл, ослын 42 дуудлага бүртгэгдсэн байна. Үүнээс объектийн гал түймрийн дуудлага 16 удаа бүртгэгдсэн нь өмнөх оны мөн үетэй харьцуулахад 6 буюу 60 хувиар өссөн үзүүлэлттэй байгаа нь иргэдийн санамсар, болгоомжгүй үйл ажиллагаанаас болж гал түймрийн тоо, хохирол өсөх магадлалтай байгаа тул гал түймрийн аюулаас урьдчилан сэргийлэх арга хэмжээг эрчимжүүлэн ажиллаж байна.

Мөн малын гоц халдварт мялзан өвчний 17 тохиолдол бүртгэгдсэн ба өмнөх оны мөн үеэс 3.4 дахин өссөн бөгөөд бог малын мялзан өвчний нөхцөл байдалтай холбогдуулан аймгийн Онцгой комиссоос ажлын хэсэг гарч бүх сумдад ажиллаж уг өвчинтэй тэмцэх ажлыг эрчимжүүлэх талаар сумдад үүрэг чиглэлийг өгсөн.

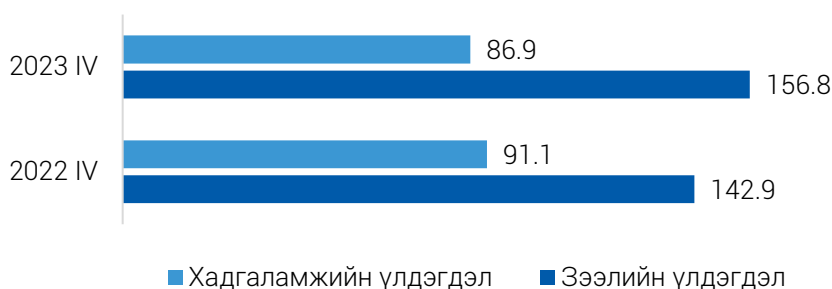


Банкны зээлийн үлдэгдэл өмнөх оны мөн үеэс 9.7 хувиар өсжээ


Тус аймагт нийт 34 банкны салбар нэгжид 174 хүн ажиллаж байна. Банкны зээлийн үлдэгдэл өмнөх оны мөн үеэс 9.7 хувиар өсч, 156.8 тэрбум төгрөг болжээ. Үүнээс анхаарал хандуулах зээл 1.3 тэрбум төгрөг, чанаргүй зээл 1.5 тэрбум төгрөгийн үлдэгдэлтэй болж өмнөх оны мөн үеэс анхаарал хандуулах зээл 6.5 хувиар буурч, чанаргүй зээл 28.7 хувиар тус тус өссөн байна.

Нийт зээлийн үлдэгдлийн 1.8 хувийг анхаарал хандуулах ба чанаргүй зээл эзэлж байна. Нийт хадгаламжийн үлдэгдэл өмнөх оны мөн үеэс 4.6 хувиар буурч, 86.9 тэрбум төгрөг болжээ.

ЗУРАГ 6. БАНКНЫ ХАДГАЛАМЖИЙН ҮЛДЭГДЭЛ, ЗЭЭЛИЙН ӨРИЙН ҮЛДЭГДЭЛ, тэрбум төгрөгөөр



ЗУРАГ 7. БАНКНЫ ХАДГАЛАМЖ ЭЗЭМШИГЧ, ЗЭЭЛДЭГЧИЙН ТОО, /мянган хүн, дансны тоогоор/



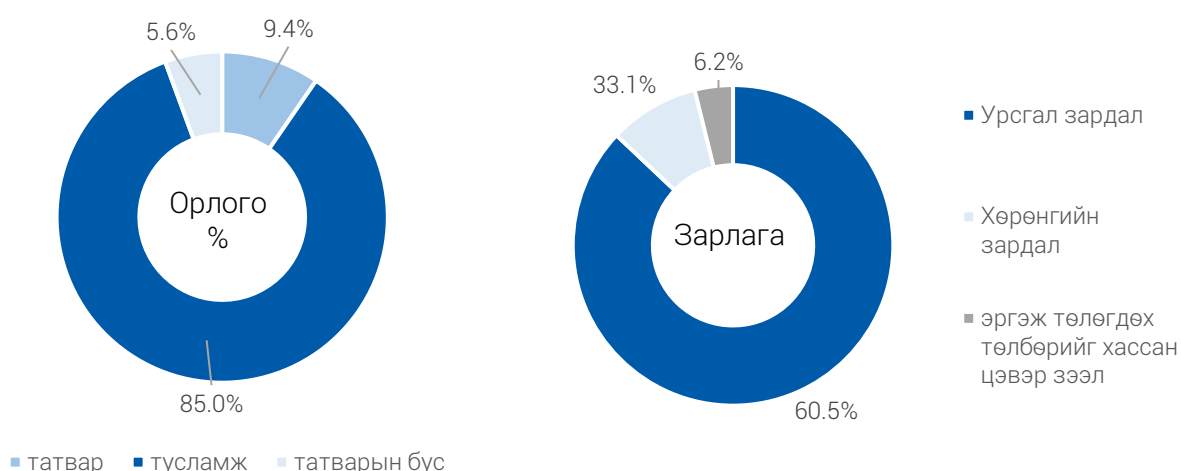
Улсын төвлөрсөн төсөвт оруулбал зохих орлогын төлөвлөгөө 141.1 хувьтай байна

Санхүү, төрийн сангийн хэлтэс болон Татварын хэлтсийн мэдээгээр 2023 оны эхний 4 сарын байдлаар орон нутгийн татварын орлогын төлөвлөгөөний биелэлт 120.3 хувьтай буюу 2.5 тэрбум төгрөгийн гүйцэтгэлтэй байна. Мөн улсын төвлөрсөн төсөвт оруулбал зохих орлогын төлөвлөгөө 141.1 хувьтай буюу 0.9 тэрбум төгрөгийн орлогыг улсын төвлөрсөн төсөвт оруулаад байна.

Тусламжийн орлогыг оруулан тооцсоноор аймгийн хэмжээний нийт орлого ба тусламж 26.1 тэрбум төгрөг болж, төлөвлөгөөний биелэлт 95.4 хувьтай байна.

Орон нутгийн төсвийн орлогын төлөвлөгөөг Говь-Угтаал, Хулд, Луус, Эрдэнэдалай сумд 13.6-42.4 хувиар буюу 7.5-72.7 сая төгрөгөөр тасалдуулсан бол бусад сумд 5.9-189.0 хувиар давуулан биелүүлсэн байна.

ЗУРАГ 8. ТӨСВИЙН ОРЛОГО, ЗАРЛАГЫН БУТЭЦ, хувиар



2023 оны 4 сарын байдлаар орон нутгийн төсвийн байгууллагын зарлагын нийт дүн 12.0 тэрбум төгрөг болж өмнөх оны мөн үетэй харьцуулахад 3.3 хувиар өссөн байна. Зардлын төрлөөр авч үзвэл цалин хөлс нэмэгдэл урамшууллын зардал өмнөх оны мөн үеэс 26.3 хувиар буурч, 2.0 тэрбум төгрөг болсон нь нийт зардлын 17.1 хувийг эзэлж байна. Ажил олгогчоос

нийгмийн даатгалд төлөх шимтгэл өмнөх оноос 23.4 хувиар буурч, 0.3 тэрбум төгрөг болсон байна.

Тухайн сарын байдлаар өмнөх оны мөн үетэй харьцуулбал бусад урсгал шилжүүлэг 98.1, бусдаар гүйцэтгүүлсэн ажил үйлчилгээний төлбөр хураамж 60.3 хувиар, хөрөнгийн зардал 17.7 хувиар тус тус буурсан бол бусад зардал 3.5-аас 20.9 дахин өссөн байна.

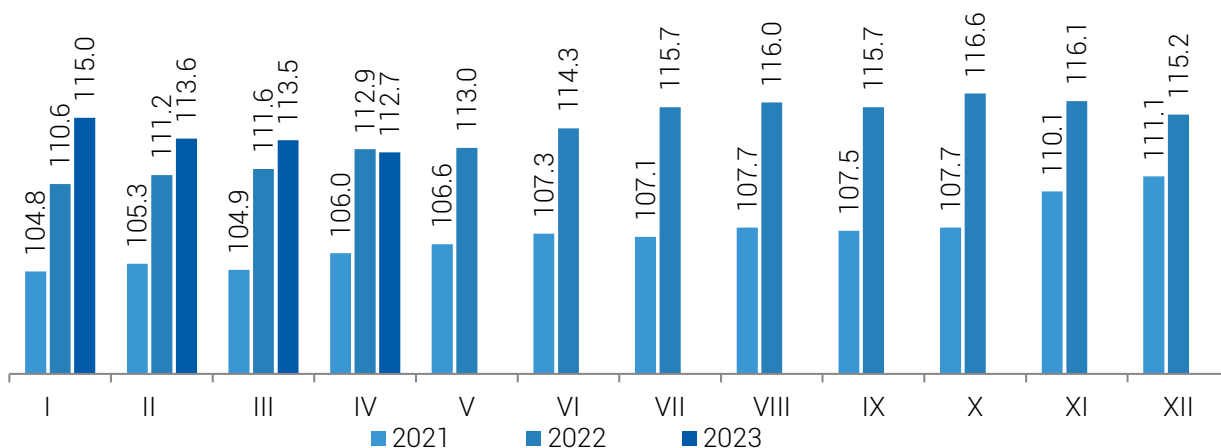


Хэрэглээний бараа үйлчилгээний үнэ үнийн индекс өмнөх оны мөн үеээс 12.7 хувиар өсжээ

Хэрэглээний үнийн индекс нь хэрэглэгчдийн худалдаж авсан бараа, үйлчилгээний нэр төрөл, чанар өөрчлөлтгүй тогтвортой байхад үнэ дунджаар хэрхэн өөрчлөгдөж буйг хэмжих үзүүлэлт бөгөөд нэг өрхөөр биш, нийт өрхөөр тооцсон үнийн дундаж өөрчлөлтийг харуулна. Тус аймагт 2023 оны 4-р сарын байдлаар хэрэглээний үнийн индекс 2022 оны 4-р сартай харьцуулахад 12.7 хувиар өсжээ.

Хэрэглээний үнийн индекс 12.7 хувиар өсөхөд хүнсний бараа согтууруулах бус ундааны бүлэг 19.4 хувиар, согтууруулах ундаа, тамхи мансууруулах бодис 10.7 хувиар, хувцас бөс бараа гутлын бүлэг 18.2 хувь өссөн, орон сууц, ус, цахилгаан, хийн болон бусад түлшний бүлэг 3.4 хувиар өссөн, гэр ахуйн тавилга, гэр ахуйн барааны бүлэг 15.2 хувь, эм тариа эмчилгээний бүлэг 13.9 хувиар, тээврийн бүлэг 4.3 хувиар өссөн нь нөлөөлсөн байна.

ЗУРАГ 9. ДУНДГОВЬ АЙМГИЙН ХЭРЭГЛЭЭНИЙ ҮНИЙН ИНДЕКС /өмнөх оны мөн үетэй харьцуулснаар/



2023 оны 04 сарын байдлаар Сайнцагаан сумын хүнсний зах, дэлгүүрт худалдаалагдаж байгаа хүнсний гол нэрийн бараа, бензин, дизель түлшний үнийг орууллаа.

ХҮСНЭГТ 1. ХҮНСНИЙ ГОЛ НЭРИЙН БАРААНЫ ҮНЭ /7 хоногоор/

№	Барааны нэр, төрөл	IV/03	IV/10	IV/17	IV/24
1	Гурил, 1-р зэрэг, кг	2 450	2 450	2 450	2 450
2	Хонины мах, кг	11 000	11 000	12 500	12 500
3	Үхрийн мах, кг	15 000	15 000	0	15 000
4	Ямааны ястай мах, кг	10 000	10 000	10 500	10 500
5	Элсэн чихэр, кг	3 480	3 480	3 480	3 480

6	Цагаан будаа, кг	3 700	3 700	3 700	3 980
7	Шингэн сүү, л	4 000	4 000	4 000	4 000
8	Ноолуурын үнэ 1 кг	130 000	120 000	105 000	105 000
9	Бензин А-80, 1литр	2 510	2 510	2 510	2 510
10	Бензин А-92, 1литр	2 530	2 530	2 530	2 530
11	Дизель түлш 1 литр	3 980	3 980	3 980	3 980
12	Боодолтой өвс 1 ш	16 000	16 000	25 000	25 000



Өмнөх оны мөн үеийнхээс төллөсөн хээлтэгч 1.0 хувиар буурсан үзүүлэлттэй байна

Аймгийн хэмжээгээр энэ оны 4 сарын байдлаар оны эхний төллөх насны хээлтэгч малын 65.5 хувь буюу 1023.5 мянган хээлтэгч мал төллөж, гарсан төл 97.3 хувь буюу 996.6 мянган төл бойжиж байна. Өнгөрсөн оны мөн үетэй харьцуулахад төлөлсөн хээлтэгч 1.0 хувь, бойжсон төл 2.6 хувиар тус тус буурсан байна.

Аймгийн хэмжээнд энэ оны эхний 4 сарын байдлаар 12488 толгой мал хорогдоод байна. Үүний 64.9 хувь нь ямаа, 31.1 хувь нь хонь, 4.0 хувийг бод малын хорогдол эзэлж байна. Нийт хорогдсон том малын 40.1 хувийг хээлтэгч мал эзэлж байна.



Аж үйлдвэрийн салбарын үйлдвэрлэл 2023 оны эхний 4 сарын байдлаар 11.8 тэрбум төгрөгт хүрчээ

Аж үйлдвэрийн бүтээгдэхүүн үйлдвэрлэлт 2023 оны эхний 4 сарын байдлаар 11.8 тэрбум төгрөг болж өмнөх оны мөн үеэс 75.9 хувиар өссөн байна. Энэхүү өсөлтөд уул уурхай олборлох үйлдвэрлэл 2.2 дахин өссөн нь голлон нөлөөлсөн байна.

ХАВСРАЛТ ХҮСНЭГТҮҮД

I. ХҮН АМЫН ЕРДИЙН ХӨДӨЛГӨӨН ХҮҮХДИЙН ЭНДЭГДЭЛ, сумдаар, 2023 оны эхний 04 сарын байдлаар

Сумд	төрсөн хүүхдийн тоо		Бүх нас баралт		0-1 насны хүүхдийн эндэгдэл		0-5 насны хүүхдийн эндэгдэл	
	2022	2023	2022	2023	2022	2023	2022	2023
Дүн	210	244	80	67	1	1	1	1
Сайнцагаан	202	231	31	31	1	1	1	1
Адаацаг	0	0	5	1	0	0	0	0
Баянжаргалан	0	1	6	3	0	0	0	0
Говь-Угтаал	1	1	3	1	0	0	0	0
Гурвансайхан	0	0	4	4	0	0	0	0
Дэлгэрхангай	1	3	2	3	0	0	0	0
Дэлгэрцогт	0	0	0	2	0	0	0	0
Дэрэн	0	0	1	6	0	0	0	0
Луус	0	0	3	4	0	0	0	0
Өлзийт	2	2	1	1	0	0	0	0
Өндөршил	1	1	7	3	0	0	0	0
Сайхан-Овоо	1	0	3	1	0	0	0	0
Хулд	0	1	3	2	0	0	0	0
Цагаандэлгэр	1	2	0	0	0	0	0	0
Эрдэнэдалай	1	2	11	5	0	0	0	0

II. ЭРҮҮЛ МЭНДИЙН ҮЙЛ АЖИЛЛАГААНЫ ҮЗҮҮЛЭЛТҮҮД, жил бүрийн 04 сарын байдлаар

Сумд	Хэвтэж эмчлүүлсэн хүний тоо		Бүгд үзлэг		Бүртгэгдсэн бүх өвчлөл		Халдварт өвчин бүгд		үүнээс /зарим үзүүлэлтээр/			
									сүрьеэ		Салхин цэцэг	
	2022	2023	2022	2023	2022	2023	2022	2023	2022	2023		
Дүн	3939	3918	49727	60032	12963	19269	2744	169	11	5	0	88
Сц	2094	2077	36463	47472	10400	16142	1474	124	5	2	0	63
Ад	137	106	950	1125	15	439	151	12	0	2	0	6
Бж	97	63	464	272	46	81	29	1	0	0	0	1
Гу	62	49	884	433	270	417	122	3	0	0	0	2
Гс	46	47	617	587	48	218	116	3	0	0	0	1
Дх	94	132	442	679	17	28	130	2	1	0	0	0
Дц	106	86	957	502	159	92	36	2	2	1	0	0
Дн	86	89	782	805	126	109	67	3	2	0	0	1
Лс	100	73	1178	718	93	53	65	1	0	0	0	0
Өт	90	64	588	754	28	74	160	14	0	0	0	12
Өш	104	112	1320	612	179	188	51	0	0	0	0	0
Со	44	49	314	263	148	105	45	2	0	0	0	2
Хд	138	54	519	452	257	105	87	2	0	0	0	0
Цд	76	78	254	429	146	189	65	0	0	0	0	0
Эд	110	180	3233	3732	1001	932	146	0	1	0	0	0
Мд	143	115	138	116	0	0	0	0	0	0	0	0
Эб	143	146	145	147	0	0	0	0	0	0	0	0
МУЭ төв	269	398	479	934	30	97	0	0	0	0	0	0

* Эрүүл мэндийн газрын мэдээгээр

III.НИЙГМИЙН ДААТГАЛЫН ШИМТГЭЛИЙН ОРЛОГО, ТЭТГЭВЭРИЙН САНХҮҮЖИЛТ 2023 оны эхний 04 сарын байдлаар, мян.төг

Сумд	Н.Д.Шимтгэлийн орлого			Тэтгэвэрийн санхүүжилт		
	төл	гүйц	хувь	олгох	олгосон	хувь
Дүн	5926669.1	5735469.3	96.8	17537861.8	17537861.8	100.0
Сайнцагаан	3392998.5	3438059.1	101.3	6406953.7	6406953.7	100.0
Адаацаг	178126.5	145064.1	81.4	927173.7	927173.7	100.0
Баянжаргалан	154465.9	187896.8	121.6	382655.1	382655.1	100.0
Говь-Угтаал	202082.9	191141.9	94.6	622258.2	622258.2	100.0
Гурвансайхан	176378.4	153864.5	87.2	743482.7	743482.7	100.0
Дэлгэрхангай	210589.3	184409.3	87.6	823620.1	823620.1	100.0
Дэлгэрцогт	135964.8	123526.5	90.9	671026.8	671026.8	100.0
Дэрэн	142375.7	134996.5	94.8	771374.3	771374.3	100.0
Луус	154488.2	145691.6	94.3	716624.0	716624.0	100.0
Өлзийт	193520.6	176227.4	91.1	894165.6	894165.6	100.0
Өндөршил	159968.3	141726.3	88.6	533556.3	533556.3	100.0
Сайхан-Овоо	153162.6	120328.4	78.6	672849.3	672849.3	100.0
Хулд	188928.6	155149.9	82.1	870744.3	870744.3	100.0
Цагаандэлгэр	93019.4	82812.4	89.0	361859.0	361859.0	100.0
Эрдэнэдалай	390599.4	354574.7	90.8	2139518.6	2139518.6	100.0

IV.НИЙГМИЙН ДААТГАЛЫН ОРЛОГО, ЗАРЛАГА/сая.төг/

	2022 оны IV сар	2023 оны IV сар			2023 IV / 2022 IV хувь
		Төлөвлөгөө	Гүйцэтгэл	Хувь	
Нийгмийн даатгалын сангийн орлого	21164.4	8607.5	20539.9	238.6	97.0
Үүнээс					
Тэтгэврийн даатгалын сангийн	19265.5	7587.3	18410.0	242.6	95.6
Тэтгэмжийн даатгалын сангийн	560.7	491.0	584.4	119.0	104.2
Эрүүл мэндийн даатгалын сангийн	853.1	0.0	1027.4	0.0	120.4
ҮОМШӨ*-ний даатгалын сангийн	271.4	448.3	335.7	74.9	123.7
Ажилгүйдлийн даатгалын сангийн	213.7	80.9	182.4	225.5	85.4
Нийгмийн даатгалын сангийн зарлага	19705.3	20126.6	19746.6	98.1	100.2
Үүнээс					
Тэтгэврийн даатгалын сангийн	17917.9	18757.4	17504.2	93.3	97.7
Тэтгэмжийн даатгалын сангийн	492.4	1041.7	661.2	63.5	134.3
Эрүүл мэндийн даатгалын сангийн	852.9	0.0	1025.1	0.0	120.2
ҮОМШӨ*-ний даатгалын сангийн	224.2	76.4	343.8	450.0	153.3
Ажилгүйдлийн даатгалын сангийн	217.9	251.1	212.3	84.5	97.4

V. ГЭМТ ХЭРГИЙН МЭДЭЭ-1

Үзүүлэлт	2022 IV	2023 IV	23/22 хувь
Оны эхний 18 ба түүнээс дээш насны хүний тоо	30773	30578	99.4
Бүх хэрэг	110	101	91.8
Хүнийг санаатай алах гэмт хэрэг	3	0	-
Хүчиндэх гэмт хэрэг	4	2	50.0
Хүнийг амиа хорлох нөхцөл байдалд хүргэх	1	2	200.0
Дээрэмдэх гэмт хэрэг	1	2	200.0
Хүрээлэн байгаа орчны эсрэг	3	0	0.0
Танхайн хэрэг	0	0	-
Хүний эрүүл мэндийн халдашгүй байдлын эсрэг	31	39	125.8
Бусдын эд хөрөнгийн хулгай	19	22	115.8
Малын хулгай	7	2	28.6
Тээврийн хэрэгслийн хөдөлгөөний аюулгүй байдал, ашиглалтын журмын эсрэг хэрэг	8	7	87.5
Залилангийн хэрэг	19	17	89.5
Эдийн засгийн гэмт хэрэг	0	0	-
Бусад	14	8	57.1
Эмэгтэй хүн оролцсон	10	14	12.0
Согтуугаар	33	24	72.7
Бүлэглэж	7	0	-
Хүүхэд оролцсон	3	1	33.3
Гэр бүлийн хүчирхийллийн улмаас	8	4	50.0
Хөнгөн	83	87	104.8
Хүнд	27	14	51.9
Гэмт хэрэгт холбогдогсод	65	65	100.0
Учирсан бүх хохирол /сая.төг/	414.5	325.6	78.6
Нөхөн төлүүлсэн хохирол /сая.төг/	98.6	120.0	121.7
Илрүүлэлтийн хувь	41.0	50.7	123.7
18 аас дээш насны 10000 хүнд ногдох бүртгэгдсэн гэмт хэргийн тоо /аймаг/	36	33	92.4

VI. ГЭМТ ХЭРГИЙН МЭДЭЭ-2

№	Үзүүлэлтүүд	2022 IV	2023 IV	2023/2022 хувь
1	Гэмт хэргийн улмаас:	38	44	115.8
	Нас барсан	6	2	33.3
	Гэмтсэн	32	42	131.3
2	Зам тээврийн осолын улмаас:	7	6	85.7
	Нас барсан	1	2	200.0
	Гэмтсэн	6	4	66.7
3	Гэмт хэргийн улмаас хохирсон хүний тоо /Үүнээс/	115	101	87.8
	Эмэгтэй	51	34	66.7
	7 хүртэлх насны	1	2	200.0
	8-13 насны	2	1	50.0
	14-17 насны	6	2	33.3
4	Бүх хүлээн авсан өргөдөл, гомдол мэдээлэл	560	494	88.2

	Бүх шийдвэрлэсэн гэмт хэргийн шинжтэй ӨГМ	178	215	120.8
	Хэрэг бүртгэлтийн хэрэг нээсэн	80	81	101.3
	Хэрэг бүртгэлтийн хэрэг нээхээс татгалзсан	74	108	145.9
	Харьяаллын дагуу шилжүүлсэн	1	2	200.0
	Үлдэгдэл	23	24	104.3
	Бүх шийдсэнээс 5 хоногт шийдвэрлэсэн	23	27	117.4
	6-ба түүнээс дээш	132	161	122.0
5	Бүх шийдвэрлэсэн захиргааны зөрчлийн шинжтэй өргөдөл гомдол мэдээлэл /Үүнд/	367	310	84.5
	5 хоногт	301	247	82.1
	6 ба түүнээс дээш	66	56	84.8
	Үлдэгдэл	15	7	46.7
6	Нийт зөрчил	5338	6622	124.1
7	Торгуулийн арга хэмжээ авсан			
	ЗЦТасгаас илрүүлсэн	3470	3736	107.7
	НХЖХТасгаас илрүүлсэн	1868	2886	154.5
8	Тээврийн хэрэгсэл жолоодох эрх хасч, торгосон	136	98	72.1
9	Баривчлагдсан хүн	36	56	155.6
10	Журамласан тээврийн хэрэгсэл	133	116	87.2
11	Эрүүлжүүлэгдсэн хүн	144	23	16.0
12	Саатуулагдсан хүн		25	-
13	Зөрчлийн хуулиар арга хэмжээ авагдсан			
	Хүний тоо	5157	6453	125.1
	Мөнгөн дүн /сая.төг/	208.0	286.2	137.6

VII. ГАМШГИЙН МЭДЭЭ

Үйл ажиллагаа	2022 IV	2023 IV	2022/2023 хувь
Нийт ирсэн дуудлага	28	42	50.0
Объектын гал түймрийн	10	16	60.0
Хүчтэй салхи шуурга	8	0	-100.0
Усны осол	0	0	0.0
Төөрсөн сураггүй болсон	5	7	40.0
Зам тээврийн осол	0	0	0.0
Уурхайн осол	0	1	1 ¹
Аянга	0	0	0.0
Малын гоц халдварт	5	17	3.4 ¹
Сум галт хэрэгсэл	0	0	0.0
Дуудлагын үр дүн			
Аварсан хүн	0	6	6 ¹
Аварсан хөрөнгө /сая.төг/	108	1,115	10.3 ¹
Хохирол /сая.төг/	111.6	236.7	2.1 ¹
Иргэд ААН-д хандсан үйл ажиллагаа			
ААН-ийн хүсэлт	9	39	4.3 ¹
Иргэдийн өргөдөл	17	23	1.4 ¹
Хяналт шалгалт			
Хамрагдсан объект	32	78	2.4 ¹
Илэрсэн зөрчил	96	157	63.5
Газар дээр нь арилгасан	45	78	73.3
Албан шаардлага	19	18	-5.3
Мэдэгдэл	26	50	92.3
Торгууль /сая.төг/	0	500	0.0

¹ - дахин их

VIII. ДУНДГОВЬ АЙМАГ ДАХЬ БАНКНЫ САЛБАРЫН МЭДЭЭ, сая төгрөг, тоогоор

Үзүүлэлт		Үлдэгдэл		2023/2022 хувь	
		2022 IV	2023 IV		
Зээл	Нийт зээлийн үлдэгдэл		142 908.6	156 752.8	109.7
	Үүнээс	Анхаарал хандуулах зээлийн үлдэгдэл	1 419.4	1 327.8	93.5
		Чанаргүй зээлийн үлдэгдэл	1 158.0	1 490.1	128.7
Татан төвлөрүүлсэн хөрөнгө	Нийт харилцахын үлдэгдэл		26 769.7	33 966.1	126.9
	Үүнээс	Иргэдийн харилцахын үлдэгдэл	19 591.4	24 151.8	123.3
	Нийт хадгаламжийн үлдэгдэл		91 085.0	86 879.3	95.4
	Үүнээс	Иргэдийн хадгаламжийн үлдэгдэл	82 713.2	86 879.3	105.0
		Хугацаагүй хадгаламжийн үлдэгдэл	17 374.3	16 126.4	92.8
Хугацаатай хадгаламжийн үлдэгдэл		73 710.7	70 780.0	96.0	
Тоон мэдээлэл	Нийт банкны салбар, нэгжийн тоо		34	34	100.0
	Нийт банкны салбар, нэгжийн ажилтнуудын тоо		169	174	103.0
	Нийт зээлдэгчийн тоо (дансны тоогоор)		25 004	27 108	108.4
	Нийт харилцах данс эзэмшигчийн тоо (дансны тоогоор)		82 020	88 662	108.1
	Нийт хадгаламжийн данс эзэмшигчийн тоо (дансны тоогоор)		33 879	32 285	113.7
	Нийт АТМ-ны тоо		21	18	85.7
	Нийт төлбөрийн карт эзэмшигчийн тоо		45 360	45 160	99.6

IX. ОРОН НУТГИЙН ТӨСВИЙН ОРЛОГЫН МЭДЭЭ, сая төгрөгөөр

Үзүүлэлт	мөр	2022 IV	2023 IV			23/22 хувь
			төл	гүйц	хувь	
Нийт тэнцвэржүүлсэн орлого /тусламжийн дүн/	1	26 660.5	27 411.8	26 148.4	95.4	98.1
A. Урсгал орлого	2	2 966.3	4 427.2	3 905.8	88.2	131.7
I. Татварын орлого	3	2 088.3	2 085.7	2 510.0	120.3	120.2
1.1 Хүн амын орлогын албан татвар	4	1 576.6	1 565.9	1 706.5	109.0	108.2
1.1 Цалин хөлс болон түүнтэй адилтгах орлогын татвар	5	1 475.7	1 543.3	1 599.7	103.7	108.4
Хувь хүний орлогын албан татварын буцаалт	6	- 3.5	- 59.1	.0	0.0	-
1.2 Үйл ажиллагааны орлого	7	54.7	60.4	72.2	119.6	132.0
1.3 Хөрөнгө борлуулсаны	8	44.1	21.3	33.5	157.0	76.0
1.5 Бусад татвар	9	5.6	.0	1.2	-	20.4
2. Хөрөнгийн татвар/ҮХХБолон буу/	10	109.2	73.6	134.2	182.2	122.9
3. Авто тээврийн хэрэгслийн	11	43.7	127.0	83.8	-	191.9
4. Бусад татвар	12	358.8	319.1	585.5	183.5	163.2
4.1 Улсын тэмдэгтийн	13	47.3	48.1	37.4	77.8	79.1
4.2 Ашигт малтмал нөөцийн	14	4.4	9.7	1.2	-	26.6
4.3 Газрын төлбөр	15	178.9	178.1	395.3	222.0	220.9
4.5 Хог хаягдалын үйлчилгээний	16	65.6	53.1	38.2	72.0	58.2
4.6 Усны төлбөр	17	52.2	30.2	102.2	-	195.9
4.7. Бусад	18	10.3	.0	11.2	-	108.4
II. Татварын бус орлого	20	878.0	2 341.5	1 395.8	59.6	101.6
2.1 Төсөвт байгууллагын өөрийн орлого	21	483.4	1 914.6	904.9	47.3	187.2
2.2 Бусад нэр заагдаагүй	22	394.6	426.9	490.9	115.0	124.4

Б. Хөрөнгийн орлого	23	4.2	14.5	67.6	465.9	1606.5
В.Тусламжийн орлого	24	23 690.0	22 970.2	22 175.1	96.5	93.6
1.Улсын төсвөөс авсан санхүүгийн дэмжлэг	25	4 870.1	4 710.8	4 710.8	100.0	96.7
Орон нутгийн хөгжлийн нэгдсэн сангийн орлогын шилжүүлгээс санхүүжих	27	2 286.9	2 615.0	2 505.2	95.8	109.5
Төсвөөс санхүүжих	29	12 932.5	12 433.9	11 748.6	94.5	90.8
Аймаг нийслэлээс авсан татаас	30	3 600.6	3 210.5	3 210.5	100.0	89.2
Орон нутгийн төсвийн орлого /тусламжийн орлого ороогүй /	31	2 970.5	4 441.7	3 973.4	89.5	133.8
Улсын төсөвт төвлөрүүлж байгаа орлого	32	830.8	616.8	870.5	141.1	104.8
Аймгийн нийт орлого	33	3 801.3	5 058.5	4 843.9	95.8	127.4

Х.ТӨСВИЙН ОРЛОГЫН ТӨЛӨВЛӨГӨӨНИЙ БИЕЛЭЛТ сар бүрийн эцэст, мянган төгрөгөөр

Сумд	2023 I-IV			2023 IV сар		
	төлөвлөгөө	гүйцэтгэл	хувь	төлөвлөгөө	гүйцэтгэл	хувь
Дүн	729779.1	1022528.5	140.1	2769087.1	3750556.5	135.4
Сайнцагаан	453553.0	407889.3	89.9	1370977.5	1593393.6	116.2
Адаацаг	14062.0	15914.6	113.2	52540.0	65810.3	125.3
Баянжаргалан	18021.5	19083.8	105.9	62312.5	180064.8	289.0
Говь-Угтаал	27250.0	26620.6	97.7	96890.0	81818.1	84.4
Гурвансайхан	27203.0	152784.0	561.6	132592.0	256418.2	193.4
Дэлгэрхангай	40649.6	41707.3	102.6	122076.6	149425.6	122.4
Дэлгэрцогт	11540.0	36715.8	318.2	44260.0	76909.3	173.8
Дэрэн	32940.0	41538.5	126.1	66023.0	83177.7	126.0
Луус	20738.0	11240.7	54.2	55020.0	47552.8	86.4
Өлзийт	23375.0	17193.4	73.6	78555.0	114309.0	145.5
Өндөршил	24350.0	13891.3	57.0	58791.0	63508.5	108.0
Сайхан-Овоо	18220.0	15410.1	84.6	55740.0	68113.1	122.2
Хулд	23880.0	18498.9	77.5	72400.0	50636.6	69.9
Цагаандэлгэр	12830.0	16210.6	126.3	34877.0	38208.0	109.6
Эрдэнэдалай	70925.0	37835.0	53.3	171500.0	98813.3	57.6
Дундговь	-89758.0	149994.6	-167.1	294532.5	782397.6	265.6

ХI.ОРОН НУТГИЙН ТӨСВИЙН ЗАРЛАГЫН ДҮН, сар бүрийн эцэст, сая төгрөгөөр

Зарлагын төрөл	2022 IV	2023 IV			2023 IV/ 2022 IV
		Төлөвлөгөө	Гүйцэтгэл	Хувь	
Нийт зарлага	11 571.9	23 917.2	11 954.9	50.0	103.3
Цалин хөлс болон нэмэгдэл урамшил	2 775.3	2 531.5	2 044.2	80.8	73.7
Ажил олгогчоос нийгмийн даатгалд төлөх шимтгэл	327.4	314.9	250.8	80.8	76.6
Байр ашиглалттай холбоотой тогтмол зардал	2 456.2	3 253.4	3 092.3	79.6	125.9
Хангамж бараа материалын зардал	96.1	224.2	141.0	62.9	146.7
Норматив зардал	58.4	2.5	.0	-	-
Эд хогшил урсгал засварын зардал	48.9	172.6	70.5	40.8	144.0
Томилолтын зардал	27.1	66.2	47.3	71.5	174.5
Бусдаар гүйцэтгүүлсэн ажил үйлчилгээний төлбөр хураамж	302.8	251.2	120.1	47.8	39.7
Бараа үйлчилгээний бусад зардал	579.0	2 711.9	901.5	33.2	155.7
Хувийн хэвшлийн байгууллагад олгох татаас	20.0	460.4	417.9	90.8	2 089.3
Засгийн газрын дотоод шилжүүлэг	3 202.6	3 419.2	3 314.5	96.9	103.5
Бусад урсгал шилжүүлэг	356.9	88.0	6.7	7.6	1.9
Хөрөнгийн зардал	1 320.9	7 619.5	1 087.1	14.3	82.3
Эргэж төлөгдөх зээл	.0	2 801.7	461.0	16.5	-

ХII. ГОЛ НЭР ТӨРЛИЙН БҮТЭЭГДЭХҮҮНИЙ 4-Р САРЫН ҮНИЙН МЭДЭЭ /аймгаар/

Нэр төрөл		Дундговь	Говьсүмбэр	Өмнөговь	Дорноговь
1	Гурил, дээд зэрэг /Алтантариа/	3 000	2 567	2 803	2 500
2	Гурил, 1-р зэрэг /Алтантариа/	2 450	2 300	2 327	2 150
3	Гурил, 2-р зэрэг /Алтантариа/	1 600	1 250	1 545	1 750
4	Гоймон, /Алтан тариа/, туузан 320 г-тай	1 917	1 817	1 763	1 783
5	Талх, орон нутгийн үйлдвэрийн	2 200	3 000	2 433	2 433
6	Гурилан боов,0.450г, /аймгийн үйлдвэрийн/	5 967	5 967	4 650	4 233
7	Жигнэмэг /наша марка/150-180г, цайны/	2 097	1 967	1 913	1 900
8	Цагаан будаа, задгай, кг	3 963	3 683	3 725	3 767
9	Шар будаа, задгай, кг	3 230	3 717	2 825	3 200
10	Хонины мах, кг	12 500	11 500	13 500	12 667
11	Адууны мах, кг	8 500	-	13 000	12 250
12	Ямааны мах, кг	10 500	8 750	12 000	11 000
13	Дотор мах, цувдай, цусгүй	7 000	10 000	5 000	5 667
14	Хиам чанасан, 1кг	11 950	-	-	14 133
15	Сүү, задгай, л	4 000	4 000	5 000	3 800
16	Сүү савласан,1л. Шимт сүү	5 117	5 033	4 830	4 850
17	Хорхой ааруул, задгай, чихэртэй	31 000	21 083	25 000	22 500
18	Өндөг,ш,дотоод	563	540	570	517
19	Ургамлын тос, 1литр, Олайна	10 767	10 983	10 450	10 000
20	Өөхөн тос, кг	-	-	500	3 000
21	Шар тос, кг	31 000	41 500	35 000	30 500
22	Цөцгийн тос, задгай, кг	10 133	8 750	11 083	9 750
23	Төмс дотоод, кг	1 664	1 725	1 850	1 800
24	Лууван хятад, кг	2 063	2 100	2 667	3 167
25	Байцаа хятад, кг	2 297	2 233	2 880	2 667

26	Сонгино хятад, кг	3 330	3 967	2 967	3 500
27	Элсэн чихэр, кг, орос	3 480	3 633	3 640	3 533
28	Хатуу чихэр, орос, кг, /Барбарис/	13 200	11 850	14 050	12 700
29	Шоколад, "Alpen gold"	3 563	4 033	3 730	3 150
30	Давс, цагаан, 1 кг, йоджуулсан	2 750	2 867	3 090	2 567
31	Майноз, /Золотой 500г/	6 975	5 950	6 777	6 667
32	Кетчуп, 900г, Чили Полиш	2 950	4 300	3 130	3 150
33	Ногоон цай, Stimo, савласан 90г	3 550	4 025	2 330	3 050
34	Байхуу цай, Lipton, 20 ширхэгтэй	4 800	4 600	3 847	4 100
35	Цагаан архи, 0.75 ARKHI EXPORT	25 633	23 750	24 833	24 983
36	Пиво, "Cass", 0.5л	4 130	4 150	3 947	3 100
37	Янжуур тамхи, /Esse/, саарал	4 000	3 850	3 760	3 483
38	Янжуур тамхи, /Улаан шонхор/,Монгол тамхи	2 917	2 850	2 250	1 993
39	Бензин, А-80, 1 литр	2 510	2 460	2 395	2 490
40	Бензин, А-92, 1 литр	2 530	2 480	2 547	2 520
41	Дизель түлш, 1 литр	3 980	3 940	3 840	3 830

XIII. ДУНДГОВЬ АЙМГИЙН ХЭРЭГЛЭЭНИЙ ҮНИЙН ИНДЕКС

Барааны бүлгээр	2023 IV 2022 IV	2023 IV 2022 XII
ЕРӨНХИЙ ИНДЕКС	112.7	103.9
01. ХҮНСНИЙ БАРАА, СОГТУУРУУЛАХ БУС УНДАА	119.4	111.8
01.1 ХҮНСНИЙ БАРАА	118.8	113.1
01.1.1 ТАЛХ, ГУРИЛ, БУДАА	128.9	107.6
01.1.2 МАХ, МАХАН БҮТЭЭГДЭХҮҮН	104.7	136.4
01.1.3 ЗАГАС, ДАЛАЙН БҮТЭЭГДЭХҮҮН	122.8	110.3
01.1.4 СҮҮ, СҮҮН БҮТЭЭГДЭХҮҮН, ӨНДӨГ	125.0	116.2
01.1.5 ТӨРӨЛ БҮРИЙН ӨӨХ, ТОС	142.5	103.1
01.1.6 ЖИМС, ЖИМСГЭНЭ	92.1	94.4
01.1.7 ХҮНСНИЙ НОГОО	120.9	107.0
01.1.8 СААХАР, ЖИМСНИЙ ЧАНАМАЛ, ЗӨГИЙН БАЛ, ЧИХЭР	122.1	105.9
01.1.9 БЭЛЭН ХООЛ, ХҮНСНИЙ БУСАД БҮТЭЭГДЭХҮҮН	109.9	102.6
01.2 СОГТУУРУУЛАХ БУС УНДАА	125.4	101.8
02. СОГТУУРУУЛАХ УНДАА, ТАМХИ, МАНСУУРУУЛАХ БОДИС	110.7	101.3
02.1 СОГТУУРУУЛАХ УНДАА	114.7	103.3
02.2 ТАМХИ	108.9	100.5
03. ХУВЦАС, БӨС БАРАА ГУТАЛ	118.2	102.6
03.1 ХУВЦАС, БӨС БАРАА	117.6	102.9
03.1.1 ХӨВӨН, БӨС БАРАА	113.8	105.7
03.1.2 БҮХ ТӨРЛИЙН ХУВЦАС	118.5	102.7
03.1.3 ЖИЖИГ ЭДЛЭЛ, ХЭРЭГСЭЛ	111.5	101.1
03.2 ГУТАЛ	119.2	102.1
04. ОРОН СУУЦ, УС, ЦАХИЛГААН, ХИЙН БОЛОН БУСАД ТҮЛШ	103.2	100.5
04.1 ОРОН СУУЦНЫ БОДИТ ТҮРЭЭС	100.0	100.0
04.2 ОРОН СУУЦНЫ ТЕХНИКИЙН БОЛОН ЗАСВАРЫН ҮЙЛЧИЛГЭЭ	107.6	101.1
04.3 УСАН ХАНГАМЖ БОЛОН ОРОН СУУЦНЫ БУСАД ҮЙЛЧИЛГЭЭ	100.0	100.0
04.5 ЦАХИЛГААН, ХИЙН БОЛОН БУСАД ТҮЛШ	100.4	100.1
05. ГЭР АХУЙН ТАВИЛГА, ГЭР АХУЙН БАРАА	115.2	103.2
05.1 ГЭР АХУЙН ТАВИЛГА, ХЭРЭГСЭЛ, ХИВС БОЛОН ШАЛНЫ БУСАД ДЭВСГЭР	110.6	100.4
05.2 ГЭР АХУЙН ОЁМОЛ, НЭХМЭЛ ЭДЛЭЛ	128.1	112.2
05.3 ГЭР АХУЙН ЦАХИЛГААН БАРАА	106.9	100.0
05.4 ГЭР АХУЙН ШИЛЭН ЭДЛЭЛ, САВ СУУЛГА	109.3	101.4
05.5 ГЭР АХУЙ, ЦЭЦЭРЛЭГИЙН ЗОРИУЛАЛТТАЙ ХӨДӨЛМӨРИЙН БАГАЖ ХЭРЭГСЭЛ	125.7	106.7
05.6 ГЭР АХУЙН ЦЭВЭРЛЭГЭЭНИЙ БОЛОН БУСАД ЖИЖИГ БАРАА ГЭРИЙН БУСАД ҮЙЛЧИЛГЭЭ	126.6	107.5
06. ЭМ, ТАРИА, ЭМНЭЛГИЙН ҮЙЛЧИЛГЭЭ	113.9	104.3
06.1 ЭМ, ТАРИА, ЭМНЭЛГИЙНИ ХЭРЭГСЭЛ	120.1	105.9
06.2 АМБУЛТОРЫН ҮЙЛЧИЛГЭЭ	100.0	100.0
06.3 ЭМНЭЛЭГТ ХЭВТЭЖ ҮЗҮҮЛСЭН ҮЙЛЧИЛГЭЭ	100.0	100.0
07. ТЭЭВЭР	104.3	100.0
07.1 ТЭЭВРИЙН ХЭРГСЭЛИЙН ХУДАЛДАН АВАЛТ	100.0	100.0
07.2 ХУВИЙН ТЭЭВРИЙН ХЭРЭГСЛИЙН ЗАСВАР, ҮЙЛЧИЛГЭЭ	106.9	100.0
07.3 ТЭЭВРИЙН ҮЙЛЧИЛГЭЭ	100.0	100.0
08. ХОЛБООНЫ ХЭРЭГСЭЛ, ШУУДАНГИЙН ҮЙЛЧИЛГЭЭ	100.9	100.6
08.2 МЭДЭЭЛЭЛ ХОЛБООНЫ ХЭРЭГСЭЛ	102.7	101.7
08.3 МЭДЭЭЛЭЛ, ХОЛБООНЫ ҮЙЛЧИЛГЭЭ	100.0	100.0
09. АМРАЛТ, ЧӨЛӨӨТ ЦАГ, СОЁЛЫН БАРАА ҮЙЛЧИЛГЭЭ	116.8	106.2
09.1 ДУУ, ДҮРС, ГЭРЭЛ ЗУРАГ, МЭДЭЭЛЛИЙГ БОЛОВСРУУЛАХ ТОНОГ ТӨХӨӨРӨМЖ	107.7	107.7
09.2 ЧӨЛӨӨТ ЦАГ, СОЁЛЫН ҮЙЛЧИЛГЭЭ	111.4	100.8
09.3 НОМ, СОНИН, БИЧГИЙН ХЭРЭГСЭЛ	122.0	107.6
10. БОЛОВСРОЛЫН ҮЙЛЧИЛГЭЭ	100.0	100.0
11. ЗОЧИД БУУДАЛ, НИЙТИЙН ХООЛ, ДОТУУР БАЙРНЫ ҮЙЛЧИЛГЭЭ	149.4	100.0
11.1 НИЙТИЙН ХООЛНЫ ҮЙЛЧИЛГЭЭ	150.1	100.0
11.2 ЗОЧИД БУУДАЛ ДОТУУР БАЙРНЫ ҮЙЛЧИЛГЭЭ	100.0	100.0
12. БУСАД БАРАА, ҮЙЛЧИЛГЭЭ	117.9	101.4
12.1 ХУВЬ ХҮНД ХАНДСАН ҮЙЛЧИЛГЭЭ	119.5	101.6
12.3 ХУВЬ ХҮНИЙ ЭД ЗҮЙЛ, ХЭРЭГЛЭЛ	109.0	100.5
12.5 ДААТГАЛ	118.7	118.7
12.6 САНХҮҮГИЙН ҮЙЛЧИЛГЭЭ	100.0	100.0

XIV. ХАА-Н БҮТЭЭГ ДЭХҮҮНИЙ ҮНИЙН МЭДЭЭ

Үзүүлэлт		Хэмжих Нэгж	2022 оны 12 сар	2023 он			
				1 р сар	2 р сар	3 р сар	4 р сар
1. Малын үнэ /мян.төг/							
Тэмээ							
Нас гүйцсэн	эр	тол	1 683.3	1 726.9	1665.0	1709.1	1745.5
	эм	тол	1 412.5	1 415.4	1415.0	1404.5	1463.6
Өсвөр насны	эр	тол	1 031.8	1 009.1	995.0	975.0	1016.0
	эм	тол	990.9	990.0	955.0	935.0	975.0
Адуу							
Нас гүйцсэн	эр	тол	1 153.6	1 250.0	1250.0	1254.5	1289.1
	эм	тол	1 082.3	1 146.2	1110.0	1145.5	1180.9
Өсвөр насны	эр	тол	819.2	827.3	754.5	775.0	835.0
	эм	тол	788.5	772.7	727.3	760.0	805.0
Үхэр							
Нас гүйцсэн	эр	тол	1569.2	1 576.9	1585.0	1577.3	1603.6
	эм	тол	1319.2	1 408.3	1320.0	1372.7	1480.0
Өсвөр насны	эр	тол	807.7	783.3	700.0	697.8	732.0
	эм	тол	773.1	755.6	680.0	670.0	692.0
Бог мал							
Нас гүйцсэн хонь	эр	тол	212.3	209.6	217.3	220.0	222.7
	эм	тол	146.4	158.3	153.6	155.9	164.5
Нас гүйцсэн ямаа	эр	тол	151.0	157.7	160.9	159.1	161.7
	эм	тол	111.4	108.8	110.5	108.2	113.7
2. Малын гаралтай бүтээгдэхүүний үнэ /мян.төг/							
Тэмээний ноос		кг					8.0
Ямааны ноолуур		кг					110.0
Тэмээний шир		ш	15.0	23.0	25.0	30.0	30.0
Адууны шир		ш	5.0	12.0	10.0	10.0	
-2 м-ээс доош хэмжээтэй үхрийн шир		ш	8.0	10.0	10.0		
-2 м-ээс дээш хэмжээтэй үхрийн шир		ш					
Хонины ноостой, өлөн гэдэстэй арьс		ш	4.0	2.0	2.0	2.0	2.5
Ямааны ноолууртай, өлөн арьс		ш	35.0	42.0	43.0	40.0	35

XV. АЖ ҮЙЛДВЭРИЙН БҮТЭЭГ ДЭХҮҮН ҮЙЛДВЭРЛЭЛ, оны үнээр, сая төгрөг

Аж үйлдвэрийн салбар	2022 IV	2023 IV	2023/2022
Нийт дүн	6 724.2	11 826.2	175.9%
Уул уурхай олборлолт	3 681.8	8 047.6	218.6%
Чулуун нүүрс олборлолт	3 295.5	7 626.3	231.4%
Хүрэн нүүрс олборлолт	386.3	117.2	30.3%
Дээрх ангилалд ороогүй бусад ашигт малтмалын олборлолт	.0	304.1	-
Боловсруулах үйлдвэрлэл	504.6	612.1	121.3%
Хүнсний бусад бүтээгдэхүүн үйлдвэрлэл	408.4	482.9	118.2%
Малын тэжээлийн үйлдвэрлэл	12.2	3.5	28.7%
Үслэг арьсан хувцаснаас бусад хувцас үйлдвэрлэл	11.3	6.7	59.3%
Модон, үйсэн, үртсэн болон холтсон бүтээгдэхүүний үйлдвэрлэл	67.6	114.8	169.8%
Хэвлэх болон хэвлэлийн туслах үйл ажиллагаа	5.1	4.2	82.4%
Цахилгаан, хий, уур, агааржуулалт	1 932.0	2 293.5	118.7%
Уур, агааржуулагчийн хангамжийн үйл ажиллагаа	1 932.0	2 293.5	118.7%
Ус хангамж; сувагжилтын систем, хог хаягдал зайлуулах болон хүрээлэн буй орчныг дахин сэргээх үйл ажиллагаа	605.8	873.0	144.1%
Ус хуримтлуулах, ариутгах, түгээх үйл ажиллагаа	496.0	696.0	140.3%
Хог хаягдлыг цуглуулах	109.8	177.0	161.2%

XVI. ГОЛ НЭРИЙН БҮТЭЭГ ДЭХҮҮНИЙ ҮЙЛДВЭРЛЭЛ

Гол нэр төрлийн бүтээгдэхүүн	Хэмжих нэгж	2022 IV	2023 IV	2023/2022 хувь
Нүүрс	мян.тн	46.3	76.9	166.1
Жонш	мян.тн	0.0	1.4	-
Гөлтгөнө	мян.тн	0.0	1.0	-
Дулааны эрчим хүч	мян.гкал	65.7	76.4	116.3
Хүснэгт, маягт	х.д.х	90.4	75.4	83.4
Талх	тн	34.5	37.6	109.0
Нарийн боов	тн	46.1	50.1	108.7
Чихэр	тн	1.4	0.7	50.0
Архи	мян.л	5.2	2.9	55.8
Хэрчсэн гурил	тн	6.8	7.0	102.9
Сүү, тараг	мян.л	0.0	0.0	-
Хоормог	мян.л	0.1	0.1	100.0
Ааруул	тн	0.1	0.1	100.0
Модон эдлэл	мян.төг	67451.2	114807.5	170.2
Түгээсэн цэвэр ус	мян.т ³	77.2	56.7	73.4
Сувагжуулалт	мян.м ³	51.6	37.9	73.4
Оёдол эсгүүр	мян.төг	11280.0	6655.0	59.0

Мэдээлэл авах холбоосууд:

<http://www.dundgovi.nso.mn/>

<http://www.1212.mn/>

Дараагийн мэдээ тархах хуваарь:

2023 оны 6 дугаар сарын 15



Дундговь аймгийн статистикийн хэлтсийн
хэлтсийн

дарга Б.Энхтуяа

Утас: (976)-70593777

Дундговь аймгийн статистикийн

Ахлах мэргэжилтэн Т.Бямбасүрэн

Мэргэжилтэн С.Доржханд

Мэргэжилтэн Н.Давааням

Мэргэжилтэн Г.Ариунжаргал

Утас: (976)-70593715



/StatisticMGL



Dundgovi@nso.mn



70593715